



Gaceta Municipal
H. Ayuntamiento de Valladolid
Órgano Oficial de Difusión del Municipio de Valladolid



Año: XIV Número: 149 Valladolid, Yucatán, México 10 de Agosto de 2021
Director General: Martiniano Balam Dzul Registro Estatal de Publicaciones Oficiales de Yucatán: CJ-DOGEY-GM-003

H. AYUNTAMIENTO
VALLADOLID



Transparencia
Dirección de Tesorería,
Finanzas y Administración



CONTENIDO

Transparencia Dirección de Tesorería, Finanzas y Administración

Cuenta Pública
Trimestre Abril - Junio 2021

- Estado de Situación Financiera
 - Estado de variaciones en la Hacienda Pública
 - Estado de cambios en la situación financiera **3 - 14**
 - Estado analítico del activo
 - Estado analítico de ingresos presupuestales
 - Estado analítico del ejercicio del presupuesto de egresos
 - Estado de flujo de efectivo
- Cuenta pública del mes de Junio de 2021 **15**

CABILDO 2018- 2021

M.I. Enrique De Jesús Ayora Sosa
Presidente Municipal Constitucional

L.E.P. Evelin De Guadalupe Ávila Carvajal
Síndico Municipal

Lic. Ramón Isaí May Tuz
Secretario Municipal

L.E.P María De Los Ángeles Villanueva Vivas
Regidor

C. José Alejandro Chay Chan
Regidor

L.E.P. Diana Escalante Acevedo
Regidor

C. Wilberth Enrique León Chay
Regidor

C. Rebeca Aldana Manzo
Regidor

C. Jorge Iván Silva Tamayo
Regidor

L.E.P. Elva María Cárdenas Rivero
Regidor

C.P. Heidy Georgina Che Dzib
Regidor



H. AYUNTAMIENTO
VALLADOLID
2018-2021

www.valladolid.gob.mx

DIRECTORIO

Lic. Ramón Isaí May Tuz
Secretario Municipal

Martiniano Balam Dzul
Director General



Gaceta Municipal

H. Ayuntamiento de Valladolid

Órgano Oficial de Difusión del Municipio de Valladolid



| CONCEPTO | 2021 | 2020 | 2019 | 2018 | 2017 | 2016 |
|---|--------------------|--------------------|--------------------|--------------------|----------|----------|
| ACTIVO | | | | | | |
| Activo Circulante | | | | | | |
| Derechos y Equivalentes | 23,074,406 | 43,221,674 | 73,213,938 | 67,522,283 | 0 | 0 |
| Derechos a Recibir Efectivo o Equivalentes | 6,688,857 | 6,571,284 | 0 | 0 | 0 | 0 |
| Derechos a Recibir Bienes o Servicios | 13,601,487 | 6,635,014 | 2,015,178 | 0 | 0 | 0 |
| Inventarios | 0 | 0 | 0 | 0 | 0 | 0 |
| Almacenes | 0 | 0 | 1 | 0 | 0 | 0 |
| Estimación por Pérdida o Deterioro de Activos Circulantes | 0 | 0 | 0 | 0 | 0 | 0 |
| Otros Activos Circulantes | 0 | 0 | 0 | 0 | 0 | 0 |
| Total de Activos Circulantes | 43,364,750 | 56,427,971 | 75,229,117 | 67,522,283 | 0 | 0 |
| Activo No Circulante | | | | | | |
| Inversiones Financieras a Largo Plazo | 0 | 0 | 0 | 0 | 0 | 0 |
| Derechos a Recibir Efectivo o Equivalentes a Largo Plazo | 0 | 0 | 0 | 0 | 0 | 0 |
| Bienes Inmuebles, Infraestructura y Construcciones en Proceso | 338,360,738 | 277,626,953 | 8,924,361 | 0 | 0 | 0 |
| Activos Inmuebles | 31,650,627 | 31,511,644 | 0 | 0 | 0 | 0 |
| Activos Intangibles | 158,223 | 155,160 | 0 | 0 | 0 | 0 |
| Depreciación, Deterioro y Amortización Acumulada de Bienes | 0 | 0 | 0 | 0 | 0 | 0 |
| Activos Diferidos | 1,196,028 | 1,196,028 | 0 | 0 | 0 | 0 |
| Estimación por Pérdida o Deterioro de Activos no Circulantes | 0 | 0 | 0 | 0 | 0 | 0 |
| Otros Activos no Circulantes | 0 | 0 | 0 | 0 | 0 | 0 |
| Total de Activos No Circulantes | 371,375,816 | 310,485,786 | 8,924,361 | 0 | 0 | 0 |
| Total del Activo | 414,740,366 | 386,917,758 | 84,153,478 | 287,016,522 | 0 | 0 |
| PASIVO | | | | | | |
| Pasivo Circulante | | | | | | |
| Cuentas por Pagar a Corto Plazo | 0 | 0 | 0 | 0 | 0 | 0 |
| Documentos por Pagar a Corto Plazo | 0 | 0 | 0 | 0 | 0 | 0 |
| Porción a Corto Plazo de la Deuda Pública a Largo Plazo | 0 | 0 | 0 | 0 | 0 | 0 |
| Títulos y Valores a Corto Plazo | 0 | 0 | 0 | 0 | 0 | 0 |
| Pasivos Diferidos a Corto Plazo | 0 | 0 | 0 | 0 | 0 | 0 |
| Fondos y Bienes de Terceros en Garantía y/o Administración a Corto Plazo | 0 | 0 | 0 | 0 | 0 | 0 |
| Provisiones a Corto Plazo | 0 | 0 | 0 | 0 | 0 | 0 |
| Otros Pasivos a Corto Plazo | 0 | 0 | 0 | 0 | 0 | 0 |
| Total de Pasivos Circulantes | 0 | 0 | 0 | 0 | 0 | 0 |
| Pasivo No Circulante | | | | | | |
| Cuentas por Pagar a Largo Plazo | 0 | 0 | 0 | 0 | 0 | 0 |
| Documentos por Pagar a Largo Plazo | 0 | 0 | 0 | 0 | 0 | 0 |
| Deuda Pública a Largo Plazo | 277,626,953 | 277,626,953 | 8,924,361 | 0 | 0 | 0 |
| Pasivos Diferidos a Largo Plazo | 31,511,644 | 31,511,644 | 0 | 0 | 0 | 0 |
| Fondos y Bienes de Terceros en Garantía y/o Administración a Largo Plazo | 155,160 | 155,160 | 0 | 0 | 0 | 0 |
| Provisiones a Largo Plazo | 0 | 0 | 0 | 0 | 0 | 0 |
| Otros Pasivos No Circulantes | 1,196,028 | 1,196,028 | 0 | 0 | 0 | 0 |
| Total de Pasivos No Circulantes | 474,485,786 | 474,485,786 | 8,924,361 | 0 | 0 | 0 |
| Total del Pasivo | 474,485,786 | 474,485,786 | 84,153,478 | 287,016,522 | 0 | 0 |
| HACIENDA PÚBLICA/ PATRIMONIO | | | | | | |
| Hacienda Pública/Patrimonio Contribuido | | | | | | |
| Aportaciones | 0 | 0 | 0 | 0 | 0 | 0 |
| Dotaciones de Capital | 0 | 0 | 0 | 0 | 0 | 0 |
| Actualización de la Hacienda Pública / Patrimonio | 0 | 0 | 0 | 0 | 0 | 0 |
| Hacienda Pública/Patrimonio Generado | | | | | | |
| Resultados del Ejercicio (Ahorro / Desahorro) | 330,586,888 | 330,586,888 | 330,586,888 | 287,016,522 | 0 | 0 |
| Resultados de Ejercicios Anteriores | 44,168,161 | 44,168,161 | 44,168,161 | 86,727,213 | 0 | 0 |
| Revalúos | 286,418,727 | 286,418,727 | 286,418,727 | 200,289,309 | 0 | 0 |
| Reservas | 0 | 0 | 0 | 0 | 0 | 0 |
| Rectificaciones de Resultados de Ejercicios Anteriores | 0 | 0 | 0 | 0 | 0 | 0 |
| Exceso o Insuficiencia en la Actualización de la Hacienda Pública/Patrimonio | | | | | | |
| Resultado por Posición Monetaria | 0 | 0 | 0 | 0 | 0 | 0 |
| Resultado por Tenencia de Activos no Monetarios | 0 | 0 | 0 | 0 | 0 | 0 |
| Total Hacienda Pública/ Patrimonio | 330,586,888 | 330,586,888 | 330,586,888 | 287,016,522 | 0 | 0 |
| Total del Pasivo y Hacienda Pública / Patrimonio | 414,740,366 | 414,740,366 | 84,153,478 | 287,016,522 | 0 | 0 |

Este documento declara la veracidad de los datos financieros y las Notas con razonamiento de los mismos, de conformidad con el artículo 134 de la Constitución Política de los Estados Unidos Mexicanos y el artículo 104 de la Constitución Política del Estado de Yucatán.

SECRETARÍA MUNICIPAL
 LIC. RAMÓN ISAI RAMÍREZ
 SECRETARIO MUNICIPAL

TESORERÍA MUNICIPAL
 CP. PATRICIA BEATRIZ CENTENO MENA
 TESOGERO MUNICIPAL

DIRECCIÓN DE TESORERÍA FINANZAS Y ADMINISTRACIÓN
 VALLADOLID, YUCATAN

00000032



Gaceta Municipal H. Ayuntamiento de Valladolid Órgano Oficial de Difusión del Municipio de Valladolid



00000000

Municipio de Valladolid
Estado de Verificación en la Hacienda Pública
Del 1 de Enero al 30 de Junio de 2021
(pesos)

| HACIENDA PÚBLICA/PATRIMONIO CONTRIBUIDO NETO DE 2020 | 0 | | | 0 |
|---|-------------|-------------|-------------|-------------|
| Aportaciones | 0 | | | 0 |
| Donaciones de Capital | 0 | | | 0 |
| Actualización de la Hacienda Pública/Patrimonio | 0 | | | 0 |
| HACIENDA PÚBLICA /PATRIMONIO GENERADO NETO DE 2020 | 200,289,309 | | | 287,016,822 |
| Resultados del Ejercicio (Ahorro/Desahorro) | | 86,727,213 | | 86,727,213 |
| Resultados de Ejercicios Anteriores | 200,289,309 | | | 200,289,309 |
| Revalúos | 0 | | | 0 |
| Reservas | 0 | | | 0 |
| Rectificaciones de Resultados de Ejercicios Anteriores | 0 | | | 0 |
| EXCESO O INSUFICIENCIA EN LA ACTUALIZACIÓN DE LA HACIENDA PÚBLICA/PATRIMONIO NETO DE 2020 | 0 | | | 0 |
| Resultado por Posición Monetaria | | | | |
| Resultado por Tenencia de Activos no Monetarios | | | | |
| HACIENDA PÚBLICA / PATRIMONIO NETO FINAL DE 2020 | 0 | 200,289,309 | 86,727,213 | 287,016,522 |
| CAMBIO EN LA HACIENDA PÚBLICA/PATRIMONIO CONTRIBUIDO NETO DE 2021 | 0 | | | 0 |
| Aportaciones | 0 | | | 0 |
| Donaciones de Capital | 0 | | | 0 |
| Actualización de la Hacienda Pública/Patrimonio | 0 | | | 0 |
| VARIACIONES DE LA HACIENDA PÚBLICA / PATRIMONIO GENERADO NETO DE 2021 | 86,129,418 | | -42,859,081 | 43,570,366 |
| Resultados del Ejercicio (Ahorro/Desahorro) | | 44,168,161 | | 44,168,161 |
| Resultados de Ejercicios Anteriores | 86,129,418 | | -86,727,213 | -597,795 |
| Revalúos | 0 | | | 0 |
| Reservas | 0 | | | 0 |
| Rectificaciones de Resultados de Ejercicios Anteriores | 0 | | | 0 |
| CAMBIO EN EL EXCESO/INSUFICIENCIA EN LA ACTUALIZACIÓN DE LA HACIENDA PÚBLICA/PATRIMONIO NETO DE 2021 | 0 | | | 0 |
| Resultado por Posición Monetaria | | | | |
| Resultado por Tenencia de Activos no Monetarios | | | | |
| HACIENDA PÚBLICA / PATRIMONIO NETO FINAL DE 2021 | 0 | 286,418,727 | 44,168,161 | 330,586,888 |

H. AYUNTAMIENTO DE VALLADOLID
ESTADO DE YUCATÁN
PRESIDENCIA
PRESIDENTE MUNICIPAL
LIC. RAMÓN ISAI MARQUEZ
SECRETARIO MUNICIPAL

AYUNTAMIENTO DE VALLADOLID
ESTADO DE YUCATÁN
DIRECCIÓN DE TESORERÍA, FINANZAS Y ADMINISTRACIÓN
VICEDIRECTORA BEATRIZ CORTÉS MORA

H. AYUNTAMIENTO
DIRECCIÓN DE TESORERÍA, FINANZAS Y ADMINISTRACIÓN
VICEDIRECTORA BEATRIZ CORTÉS MORA

TESORERO MUNICIPAL
LEP. EVELIN DE LOS RÍOS
SINDICATURA
AYUNTAMIENTO VALLADOLID, YUCATÁN
2018 2021



Gaceta Municipal
H. Ayuntamiento de Valladolid
Órgano Oficial de Difusión del Municipio de Valladolid





Municipio de Valladolid
 Estado de cambios en la Situación Financiera.
 Del 1 de Enero al 30 de Junio de 2021
 (Pesos)


| | | | | | |
|---|------------|------------|--|------------|------------|
| ACTIVO | 0 | 47,822,608 | PASIVO | 4,252,242 | 0 |
| Activo Circulante | 13,063,221 | 0 | Pasivo Circulante | 7,706,833 | 0 |
| Efectivo y Equivalentes | 20,147,268 | 0 | Cuentas por Pagar a Corto Plazo | 5,591,655 | 0 |
| Derechos a Recibir Efectivo o Equivalentes | 0 | 117,573 | Documentos por Pagar a Corto Plazo | 0 | 0 |
| Derechos a Recibir Bienes o Servicios | 0 | 6,956,474 | Porción a Corto Plazo de la Deuda Pública a Largo Plazo | 2,015,178 | 0 |
| Inventarios | 0 | 0 | Títulos y Valores a Corto Plazo | 0 | 0 |
| Almacenes | 0 | 0 | Pasivos Diferidos a Corto Plazo | 0 | 0 |
| Estimación por Pérdida o Deterioro de Activos Circulantes | 0 | 0 | Fondos y Bienes de Terceros en Garantía y/o Administración a Corto Plazo | 0 | 0 |
| Otros Activos Circulantes | 0 | 0 | Provisiones a Corto Plazo | 0 | 0 |
| Activo No Circulante | 0 | 60,855,830 | Otros Pasivos a Corto Plazo | 0 | 0 |
| Inversiones Financieras a Largo Plazo | 0 | 0 | Pasivo No Circulante | 0 | 3,454,591 |
| Derechos a Recibir Efectivo o Equivalentes a Largo Plazo | 0 | 0 | Cuentas por Pagar a Largo Plazo | 0 | 0 |
| Bienes Inmuebles, Infraestructura y Construcciones en Proceso | 0 | 60,733,785 | Documentos por Pagar a Largo Plazo | 0 | 0 |
| Bienes Muebles | 0 | 148,982 | Deuda Pública a Largo Plazo | 0 | 3,454,591 |
| Activos Intangibles | 0 | 3,082 | Pasivos Diferidos a Largo Plazo | 0 | 0 |
| Depreciación, Deterioro y Amortización Acumulada de Bienes | 0 | 0 | Fondos y Bienes de Terceros en Garantía y/o en Administración a Largo Plazo | 0 | 0 |
| Activos Diferidos | 0 | 0 | Provisiones a Largo Plazo | 0 | 0 |
| Estimación por Pérdida o Deterioro de Activos no Circulantes | 0 | 0 | HACIENDA PÚBLICA / PATRIMONIO | 43,570,366 | 0 |
| Otros Activos no Circulantes | 0 | 0 | Hacienda Pública/Patrimonio Contribuido | 0 | 0 |
| | | | Aportaciones | 0 | 0 |
| | | | Donaciones de Capital | 0 | 0 |
| | | | Actualización de la Hacienda Pública / Patrimonio | 0 | 0 |
| | | | Hacienda Pública/Patrimonio Generado | 43,570,366 | 0 |
| | | | Resultados del Ejercicio (Ahorro / Desahorro) | 0 | 42,559,051 |
| | | | Resultados de Ejercicios Anteriores | 86,129,416 | 0 |
| | | | Revalúos | 0 | 0 |
| | | | Reservas | 0 | 0 |
| | | | Rectificaciones de Resultados de Ejercicios Anteriores | 0 | 0 |
| | | | Exceso o Insuficiencia en la Actualización de la Hacienda Pública/Patrimonio | 0 | 0 |
| | | | Resultado por Posición Monetaria | 0 | 0 |
| | | | Resultado por Tenencia de Activos no Monetarios | 0 | 0 |


ESTADOS FINANCIEROS DEL MUNICIPIO DE VALLADOLID, YUCATAN
 DEL 1 DE ENERO AL 30 DE JUNIO DE 2021

Bajo protesta de decir verdad declaro que los Estados Financieros son razonablemente correctos y responsabilidad del emisor.


 SECRETARIO MUNICIPAL
 LIC. RAJON USABAY TEL.


 TESORERO MUNICIPAL
 CP. PATRICIA BEATRIZ SANTIAGO MENA


 SINDICO MUNICIPAL
 LEP. EVELIN GUERRA CALDERON

2018  2021
 H. AYUNTAMIENTO
 DIRECCIÓN DE TESORERÍA FINANZAS Y ADMINISTRACIÓN
 VALLADOLID, YUCATAN

Gaceta Municipal
H. Ayuntamiento de Valladolid
Órgano Oficial de Difusión del Municipio de Valladolid



Municipio de Valladolid
Estado Analítico del Activo
Del 1 de Enero al 30 de Junio de 2021
(Pesos)

| ACTIVO | 2020 | 2021 | 2020 | 2021 | 2020 | 2021 |
|---|--------------------|--------------------|--------------------|--------------------|-------------------|------|
| ACTIVO | | | | | | |
| Activo Circulante | 56,427,971 | 311,789,977 | 324,853,199 | 43,364,750 | -13,063,221 | |
| Efectivo y Equivalentes | 43,221,674 | 144,119,847 | 164,267,115 | 23,074,406 | -20,147,268 | |
| Derechos a Recibir Efectivo o Equivalentes | 6,571,284 | 142,626,859 | 142,509,286 | 6,688,857 | 1,175,733 | |
| Derechos a Recibir Bienes o Servicios | 6,635,014 | 26,043,272 | 18,076,798 | 13,601,487 | 6,966,474 | |
| Inventarios | 0 | 0 | 0 | 0 | 0 | |
| Almacenes | 0 | 0 | 0 | 0 | 0 | |
| Estimación por Pérdida o Deterioro de Activos Circulantes | 0 | 0 | 0 | 0 | 0 | |
| Otros Activos Circulantes | 0 | 0 | 0 | 0 | 0 | |
| Activo No Circulante | 310,489,786 | 60,885,830 | 0 | 371,375,616 | 60,885,830 | |
| Inversiones Financieras a Largo Plazo | 0 | 0 | 0 | 0 | 0 | |
| Derechos a Recibir Efectivo o Equivalentes a Largo Plazo | 0 | 0 | 0 | 0 | 0 | |
| Bienes Inmuebles, Infraestructura y Construcciones en Proceso | 277,626,953 | 60,733,785 | 0 | 338,360,738 | 60,733,785 | |
| Bienes Muebles | 31,511,644 | 148,982 | 0 | 31,660,627 | 148,982 | |
| Activos Intangibles | 155,160 | 3,062 | 0 | 158,223 | 3,062 | |
| Depreciación, Deterioro y Aportación Acumulada de Bienes | 0 | 0 | 0 | 0 | 0 | |
| Activos Diferidos | 1,196,028 | 0 | 0 | 1,196,028 | 0 | |
| Estimación por Pérdida o Deterioro de Activos no Circulantes | 0 | 0 | 0 | 0 | 0 | |
| Otros Activos no Circulantes | 0 | 0 | 0 | 0 | 0 | |
| TOTAL DEL ACTIVO | 366,917,758 | 372,675,807 | 324,853,199 | 414,740,366 | 47,822,608 | |

Bajo protesta de decir verdad declaro que los datos contenidos en el presente Estado Analítico del Activo son razonablemente correctos y responsabilidad del emisor.

ING. ENRIQUE JESÚS AVORA SOSA
PRESIDENTE MUNICIPAL

CP. PATRICIA BEATRIZ CENTENO MENA
TESORERO MUNICIPAL

DIRECCIÓN DE TESORERÍA, FINANZAS Y ADMINISTRACIÓN
H. AYUNTAMIENTO
VALLADOLID, TOCHARÁN

2018 2021

H. AYUNTAMIENTO CONSTITUCIONAL DE VALLADOLID
SECRETARIO MUNICIPAL
J.C. RAMÓN ISAI MAY TILLO

H. AYUNTAMIENTO CONSTITUCIONAL DE VALLADOLID
SECRETARIO MUNICIPAL
LEON VEJUNDE GIL DE LA TORRE MOLA CARVAJAL

SINDICATURA



Gaceta Municipal
H. Ayuntamiento de Valladolid
Órgano Oficial de Difusión del Municipio de Valladolid



H. AYUNTAMIENTO VALLADOLID, YUCATÁN
 2018 2021
SINDICATURA MUNICIPAL

| Subcategorías | 2018 | 2021 | Diferencia |
|---|--------------------|----------------------|---------------------|
| Impuestos | 10,465,508 | 5,869,879 | 4,595,629 |
| Cuentas y Aportaciones de Seguridad Social | 0 | 0 | 0 |
| Contribuciones de Mejoras | 0 | 0 | 0 |
| Derechos | 20,689,167 | 10,735,537 | 9,953,630 |
| Productos | 144,711 | 897,807 | 753,097 |
| Aportaciones | 4,098,422 | 2,832,622 | 1,265,799 |
| Ingresos por Venta de Bienes, Prestación de Servicios y Otros Ingresos | 0 | 0 | 0 |
| Participaciones, Aportaciones, Contribuciones, Incentivos, Demeritos de la Colaboración Fiscal y Fondos Distintos de Aportaciones | 245,110,418 | 122,249,495 | 122,860,922 |
| Transferencias, Asignaciones, Subsidios y Subvenciones, y Pensiones y Jubilaciones | 0 | 0 | 0 |
| Ingresos Derivados de Financiamientos | 0 | 0 | 0 |
| Total | 286,568,226 | 142,585,291 | -137,932,934 |
| | | Ingresos excedentes* | |

| Subcategorías | 2018 | 2021 | Diferencia |
|--|--------------------|----------------------|---------------------|
| Ingresos del Poder Ejecutivo Federal o Estatal y de los Municipios | 10,465,508 | 5,869,879 | -4,595,629 |
| Impuestos | 0 | 0 | 0 |
| Cuentas y Aportaciones de Seguridad Social | 0 | 0 | 0 |
| Contribuciones de Mejoras | 0 | 0 | 0 |
| Derechos | 20,689,167 | 10,735,537 | -9,953,630 |
| Productos | 144,711 | 897,807 | 753,097 |
| Aportaciones | 4,098,422 | 2,832,622 | -1,265,799 |
| Participaciones, Aportaciones, Contribuciones, Incentivos, Demeritos de la Colaboración Fiscal y Fondos Distintos de Aportaciones | 245,110,418 | 122,249,495 | -122,860,922 |
| Transferencias, Asignaciones, Subsidios y Subvenciones, y Pensiones y Jubilaciones | 0 | 0 | 0 |
| Ingresos de los Entes Públicos de los Poderes Legislativo y Judicial, de los Organismos Públicos de Control, de los Institutos del Poder Judicial, así como de las Empresas Productivas del Estado | 0 | 0 | 0 |
| Cuentas y Aportaciones de Seguridad Social | 0 | 0 | 0 |
| Productos | 0 | 0 | 0 |
| Ingresos por Venta de Bienes, Prestación de Servicios y Otros Ingresos | 0 | 0 | 0 |
| Transferencias, Asignaciones, Subsidios y Subvenciones, y Pensiones y Jubilaciones | 0 | 0 | 0 |
| Ingresos derivados de financiamiento | 0 | 0 | 0 |
| Ingresos Derivados de Financiamientos | 0 | 0 | 0 |
| Total | 286,568,226 | 142,585,291 | -137,932,934 |
| | | Ingresos excedentes* | |

2018 2021
H. AYUNTAMIENTO
DIRECCIÓN DE TESORERÍA, FINANZAS Y ADMINISTRACIÓN
VALLADOLID, YUCATÁN

CP. PATRICIA BEZERRIL CORTÉS MORA
 TESORERO MUNICIPAL

 LEP. EVELIN DE GUADALUPE RAMÍREZ
 SECRETARÍA MUNICIPAL

H. AYUNTAMIENTO CONSTITUCIONAL DE VALLADOLID, YUCATÁN
 2018 2021
CONSTITUCIONAL DE VALLADOLID, YUCATÁN
 ENRIQUE DÍAZ AGUIRRE 2021
 PRESIDENTE MUNICIPAL
 LIC. RAMÓN GUERRA
 SECRETARIO MUNICIPAL



Gaceta Municipal
H. Ayuntamiento de Valladolid
Órgano Oficial de Difusión del Municipio de Valladolid



0000003

| Concepto | Aprobado | Aplicaciones (Rescisiones) | Egresos Modificados (3 = (+) -) | Devengado | Pagado | Salvado |
|---|---------------|----------------------------|---------------------------------|---------------|---------------|---------------|
| Municipio | \$280,511,026 | \$41,826,014 | \$322,337,039 | \$161,124,336 | \$157,902,432 | \$161,212,703 |
| Cabildo | \$8,620,097 | \$600,000 | \$9,220,097 | \$5,183,731 | \$3,007,785 | \$4,026,365 |
| Secretaría Particular y Presidencia | \$6,943,347 | -\$400,000 | \$6,543,347 | \$3,025,915 | \$3,007,785 | \$3,017,532 |
| Unidad de Apoyo Técnico | \$21,339 | \$88,160 | \$109,499 | \$98,724 | \$98,724 | \$50,776 |
| Seguridad Pública y Tránsito | \$55,740,366 | \$656,200 | \$56,396,566 | \$27,212,814 | \$27,177,302 | \$29,183,752 |
| Finanzas y Tesorería | \$48,573,787 | \$5,655,384 | \$54,269,172 | \$31,169,577 | \$29,198,843 | \$23,099,595 |
| Obras Públicas, Desarrollo Urbano y Vías Terrestres | \$95,479,242 | \$38,640,839 | \$134,320,081 | \$64,766,572 | \$63,974,163 | \$69,553,510 |
| Desarrollo Social, Hábitat y Vivienda | \$5,550,219 | -\$505,400 | \$5,044,819 | \$2,114,099 | \$2,081,868 | \$3,030,720 |
| Protección Civil | \$1,292,815 | -\$100,000 | \$1,192,815 | \$513,741 | \$507,471 | \$679,074 |
| Unidad de Gobernación y Asuntos Jurídicos | \$1,832,279 | \$30,000 | \$1,862,279 | \$822,246 | \$813,579 | \$1,045,023 |
| DIF Municipal | \$6,296,624 | -\$541,800 | \$5,754,824 | \$2,213,410 | \$2,198,504 | \$3,541,411 |
| Ecología y Medio Ambiente | \$3,468,998 | -\$660,000 | \$2,808,998 | \$1,192,595 | \$1,160,487 | \$1,624,341 |
| Calatzo | \$1,251,252 | -\$50,000 | \$1,201,252 | \$905,087 | \$501,920 | \$696,165 |
| Unidad de Transparencia | \$213,008 | -\$5,000 | \$208,008 | \$87,820 | \$87,161 | \$119,188 |
| Comunicación Social | \$1,674,484 | -\$200,000 | \$1,474,484 | \$816,018 | \$815,154 | \$658,466 |
| Servicios Públicos | \$32,806,590 | -\$2,301,000 | \$30,505,590 | \$15,695,138 | \$15,522,907 | \$14,810,451 |
| Contratado | \$461,277 | \$0 | \$461,277 | \$294,725 | \$294,524 | \$256,552 |
| Fomento Económico y Turismo | \$2,984,186 | -\$101,000 | \$2,883,186 | \$1,090,999 | \$1,083,774 | \$1,802,197 |
| Desarrollo Humano | \$7,288,241 | \$680,639 | \$7,968,871 | \$4,461,286 | \$4,334,533 | \$3,507,605 |
| Total del Gasto | \$280,511,026 | \$41,826,014 | \$322,337,039 | \$161,124,336 | \$157,902,432 | \$161,212,703 |

INGENIERO DE JESUS AYORA SOSA
 PRESIDENTE MUNICIPAL
 H. AYUNTAMIENTO DE VALLADOLID
 SECRETARÍA MUNICIPAL



CP PATRICIA BEA VIZCENTENO MEMA
 TESORERA MUNICIPAL
 H. AYUNTAMIENTO DE VALLADOLID
 DIRECCIÓN DE TESORERÍA, FINANZAS Y ADMINISTRACIÓN
 VALLADOLID, YUCATAN





Gaceta Municipal
H. Ayuntamiento de Valladolid
Órgano Oficial de Difusión del Municipio de Valladolid



Municipio de Valladolid
Estado Analítico del Ejercicio del Presupuesto de Egresos
Clasificación Económica (por Tipo de Gasto)
Del 1 de Enero al 30 de Junio de 2021

| Concepto | Egresos | | Devengado | Pagado | Subejercicio |
|---|--------------------|-------------------|--------------------|--------------------|--------------------|
| | Aprobados | Realizado | | | |
| | 1 | 2 | 3 | 5 | 6 = (3 + 4) |
| Gasto Corriente | 180,409,131 | 1,522,060 | 93,198,596 | 89,976,692 | 88,732,594 |
| Gasto de Capital | 85,526,140 | 40,430,954 | 60,885,830 | 60,885,830 | 65,071,265 |
| Amortización de la Deuda y Disminución de Pasivos | 4,680,193 | -127,000 | 1,821,376 | 1,821,376 | 2,731,817 |
| Pensiones y Jubilaciones | 9,895,562 | 0 | 5,218,534 | 5,218,534 | 4,677,028 |
| Participaciones | 0 | 0 | 0 | 0 | 0 |
| Total del Gasto | 280,511,026 | 41,826,014 | 161,124,336 | 157,902,432 | 161,212,703 |

2018 2021
H. AYUNTAMIENTO
DIRECCIÓN DE TESORERÍA FINANZAS Y ADMINISTRACIÓN
ESORERO MUNICIPAL
VALLADOLID, YUCATÁN

CP. PATRICIA BEATRIZ CENTENO MENA
SECRETARÍA MUNICIPAL

2018 2021
H. AYUNTAMIENTO
DIRECCIÓN DE TESORERÍA FINANZAS Y ADMINISTRACIÓN
SECRETARÍA MUNICIPAL
VALLADOLID, YUCATÁN

ENRIQUE DE JESUS AYORA SOSA
PRESIDENTE MUNICIPAL

LIC. RAMON ISAI MARTINEZ
SECRETARIO MUNICIPAL

00000036

Gaceta Municipal
H. Ayuntamiento de Valladolid
Órgano Oficial de Difusión del Municipio de Valladolid



| Concepto | 2018 | | 2021 | | Ejecución Presupuestaria | Ejecución Presupuestaria | Ejecución Presupuestaria | Ejecución Presupuestaria | Subsidios |
|---|-------------|------------------------------|-------------|------------------------------|-----------------------------|-----------------------------|-----------------------------|-----------------------------|-----------|
| | Revolución | Administración Autonómica | Revolución | Administración Autonómica | | | | | |
| Servicios Personales | 126,547,643 | 286,160 | 126,636,203 | 0 | 58,959,150 | 58,959,150 | 67,876,054 | 0 | |
| Remuneraciones al Personal de Carácter Permanente | 105,286,903 | 88,160 | 105,375,433 | 0 | 53,759,433 | 53,759,433 | 51,515,630 | 0 | |
| Remuneraciones Adicionales y Especiales | 6,899,660 | 0 | 6,899,660 | 0 | 4,485,337 | 4,485,337 | 2,414,533 | 0 | |
| Seguridad Social | 13,960,281 | 0 | 13,960,281 | 0 | 288,915 | 288,915 | 13,891,366 | 0 | |
| Otras Prestaciones Sociales y Económicas | 400,000 | 200,000 | 600,000 | 0 | 445,465 | 445,465 | 54,535 | 0 | |
| Previsiones | 0 | 0 | 0 | 0 | 0 | 0 | 0 | 0 | |
| Pago de Estimulos a Servidores Públicos | 0 | 0 | 0 | 0 | 0 | 0 | 0 | 0 | |
| Materiales y Suministros | 23,303,613 | 2,489,686 | 25,793,299 | 0 | 16,892,238 | 15,604,103 | 8,900,561 | 0 | |
| Materiales de Administración, Emisión de Documentos y Artículos Oficiales | 3,417,635 | -831,460 | 2,586,175 | 0 | 877,329 | 819,957 | 1,708,646 | 0 | |
| Alimentos y Utensilios | 527,355 | -25,855 | 501,500 | 0 | 361,248 | 342,985 | -40,252 | 0 | |
| Materiales Primas de Producción y Comercialización | 70,059 | -29,500 | 40,559 | 0 | 0 | 0 | 40,559 | 0 | |
| Materiales y Artículos de Construcción y de Reparación | 5,383,019 | 3,384,295 | 8,767,314 | 0 | 6,920,575 | 6,213,930 | 1,846,739 | 0 | |
| Productos Químicos, Farmacéuticos y de Laboratorio | 809,502 | 24,030 | 833,532 | 0 | 210,626 | 210,826 | 622,706 | 0 | |
| Combustibles, Lubrificantes y Aditivos | 9,752,204 | -627,474 | 9,124,730 | 0 | 6,105,654 | 5,702,681 | 3,018,876 | 0 | |
| Vestuario, Blancos, Prendas de Protección y Artículos Deportivos | 1,054,573 | 1,300,760 | 2,355,333 | 0 | 1,419,209 | 1,417,900 | 936,124 | 0 | |
| Materiales y Suministros Para Seguridad | 200,000 | -200,000 | 0 | 0 | 0 | 0 | 0 | 0 | |
| Herramientas, Retenciones y Accesorios Menores | 2,089,467 | -505,110 | 1,584,357 | 0 | 997,696 | 900,824 | 596,661 | 0 | |
| Servicios Generales | 27,765,461 | -2,780,936 | 24,984,525 | 0 | 14,104,350 | 12,171,082 | 10,880,174 | 0 | |
| Servicios Básicos | 18,594,776 | -897,209 | 17,697,567 | 0 | 9,513,626 | 7,935,978 | 8,343,941 | 0 | |
| Servicios de Arrendamiento | 1,449,990 | -379,716 | 1,070,274 | 0 | 1,467,129 | 1,248,151 | -396,855 | 0 | |
| Servicios Profesionales, Científicos, Técnicos y Otros Servicios | 1,368,220 | -449,100 | 919,120 | 0 | 636,666 | 614,113 | 280,964 | 0 | |
| Servicios Financieros, Bancarios y Comerciales | 389,838 | -76,561 | 313,277 | 0 | 185,507 | 185,507 | 47,370 | 0 | |
| Servicios de Instalación, Reparación, Mantenimiento y Conservación | 1,798,321 | -106,060 | 1,692,261 | 0 | 1,199,653 | 1,102,365 | 492,607 | 0 | |
| Servicios de Comunicación Social y Publicidad | 1,546,079 | -964,570 | 581,509 | 0 | 467,744 | 473,754 | 13,989 | 0 | |
| Servicios de Traslado y Viajes | 484,142 | -34,910 | 449,232 | 0 | 399,126 | 382,626 | 350,595 | 0 | |
| Servicios Oficiales | 1,836,996 | -521,910 | 1,315,086 | 0 | 1,36,271 | 136,271 | 915,960 | 0 | |
| Otros Servicios Generales | 419,000 | 49,110 | 468,110 | 0 | 136,271 | 136,271 | 331,839 | 0 | |
| Transferencias, Asignaciones, Subsidios y Otras Ayudas | 11,806,662 | 1,526,250 | 13,331,812 | 0 | 8,109,132 | 8,109,132 | 5,222,679 | 0 | |
| Transferencias Internas y Asignaciones al Sector Público | 300,000 | 569,650 | 869,650 | 0 | 661,087 | 661,087 | 208,563 | 0 | |
| Subsidios y Subvenciones | 0 | 0 | 0 | 0 | 0 | 0 | 0 | 0 | |
| Ayudas Sociales | 0 | 955,600 | 2,866,600 | 0 | 2,229,511 | 2,229,511 | 337,089 | 0 | |
| Pensiones y Jubilaciones | 0 | 0 | 9,895,562 | 0 | 5,218,534 | 5,218,534 | 4,677,028 | 0 | |
| Transferencias a Fideicomisos, Mandatos y Otros Análogos | 0 | 0 | 0 | 0 | 0 | 0 | 0 | 0 | |
| Transferencias a la Seguridad Social | 0 | 0 | 0 | 0 | 0 | 0 | 0 | 0 | |
| Donativos | 0 | 0 | 0 | 0 | 0 | 0 | 0 | 0 | |
| Transferencias al Exterior | 0 | 0 | 0 | 0 | 0 | 0 | 0 | 0 | |
| Bienes Muebles, Inmuebles e Intangibles | 157,000 | 20,229 | 177,229 | 0 | 152,045 | 152,045 | 25,184 | 0 | |
| Mobiliario y Equipo de Administración | 27,000 | 67,960 | 94,960 | 0 | 73,355 | 73,355 | 21,505 | 0 | |
| Equipo e Instrumental Médico y de Laboratorio | 10,000 | -10,000 | 0 | 0 | 0 | 0 | 0 | 0 | |
| Vehículos y Equipo de Transporte | 0 | 0 | 0 | 0 | 0 | 0 | 0 | 0 | |
| Equipo de Defensa y Seguridad | 0 | 0 | 0 | 0 | 0 | 0 | 0 | 0 | |
| Maquinaria, Otros Equipos y Herramientas | 100,000 | -20,701 | 79,299 | 0 | 75,627 | 75,627 | 3,672 | 0 | |
| Activos Biológicos | 0 | 0 | 0 | 0 | 0 | 0 | 0 | 0 | |
| Activos Inmuebles | 20,000 | -20,000 | 0 | 0 | 0 | 0 | 0 | 0 | |
| Bienes Intangibles | 0 | 3,070 | 3,070 | 0 | 3,062 | 3,062 | 8 | 0 | |
| Inversión Pública | 83,368,640 | -40,410,625 | 128,779,265 | 0 | 60,733,785 | 60,733,785 | 65,045,480 | 0 | |
| Obra Pública en Bienes de Dominio Público | 0 | 0 | 0 | 0 | 0 | 0 | 0 | 0 | |
| Obra Pública en Bienes Propios | 83,368,640 | -40,410,625 | 128,779,265 | 0 | 60,733,785 | 60,733,785 | 65,045,480 | 0 | |
| Proyectos Productivos y Acciones de Fomento | 0 | 0 | 0 | 0 | 0 | 0 | 0 | 0 | |

2018 2021
H. AYUNTAMIENTO
DIRECCION DE TESORERIA, FINANZAS Y ADMINISTRACION
VALLADOLID, ESPAÑA



Gaceta Municipal
H. Ayuntamiento de Valladolid
Órgano Oficial de Difusión del Municipio de Valladolid



Planteamiento de Valladolid
 Estado Base del Ejercicio de los Presupuestos de Egresos
 Clasificación por División, Subdivisión (Código de Cuenta Pública)
 Del Ejercicio de los Ejercicios de 2017

| Concepto | 1 | 2 | 3 | 4 | 5 | 6 |
|---|--------------|---------------|-------------|-------------|-------------|--------------|
| Apoyos | Ampliaciones | Eliminaciones | Egresos | Devengado | Pagos | Subejercicio |
| | 1-1-1 | 1-1-2 | 3-1-1-2 | 2 | 5 | 6-1-1-1 |
| Inversiones Financieras y Otras Provisiones | 0 | 0 | 0 | 0 | 0 | 0 |
| Inversiones Para el Fomento de Actividades Productivas | 0 | 0 | 0 | 0 | 0 | 0 |
| Acciones y Participaciones de Capital | 0 | 0 | 0 | 0 | 0 | 0 |
| Compra de Títulos y Valores | 0 | 0 | 0 | 0 | 0 | 0 |
| Concesión de Préstamos | 0 | 0 | 0 | 0 | 0 | 0 |
| Inversiones en Fideicomisos, Mandatos y Otros Análogos | 0 | 0 | 0 | 0 | 0 | 0 |
| Otras Inversiones Financieras | 0 | 0 | 0 | 0 | 0 | 0 |
| Provisiones para Contingencias y Otras Erogaciones Especiales | 0 | 0 | 0 | 0 | 0 | 0 |
| Participaciones y Aportaciones | 0 | 0 | 0 | 0 | 0 | 0 |
| Participaciones | 0 | 0 | 0 | 0 | 0 | 0 |
| Aportaciones | 0 | 0 | 0 | 0 | 0 | 0 |
| Convenios | 0 | 0 | 0 | 0 | 0 | 0 |
| Deuda Pública | 5,562,706 | -127,000 | 5,435,706 | 2,173,136 | 2,173,136 | 3,262,570 |
| Amortización de la Deuda Pública | 3,454,591 | 0 | 3,454,591 | 1,439,413 | 1,439,413 | 2,015,178 |
| Intereses de la Deuda Pública | 882,513 | 0 | 882,513 | 351,760 | 351,760 | 530,754 |
| Comisiones de la Deuda Pública | 0 | 0 | 0 | 0 | 0 | 0 |
| Gastos de la Deuda Pública | 0 | 0 | 0 | 0 | 0 | 0 |
| Costo por Coberturas | 0 | 0 | 0 | 0 | 0 | 0 |
| Apoyos Financieros | 0 | 0 | 0 | 0 | 0 | 0 |
| Adeudos de Ejercicios Anteriores (Adelantos) | 0 | 0 | 0 | 0 | 0 | 0 |
| Total de Gastos | 1,225,602 | -127,000 | 1,098,602 | 381,953 | 381,953 | 716,639 |
| Total de Gastos | 280,511,026 | 41,826,014 | 322,337,039 | 161,124,336 | 157,902,432 | 161,212,703 |

CP. PATRICIA BEATRIZ FENTENO MENA
 TESORERA MUNICIPAL
 H. AYUNTAMIENTO DE VALLADOLID
 DIRECCIÓN DE TESORERÍA FINANZAS Y ADMINISTRACIÓN
 VALLADOLID, YUCATÁN

LIC. RAMON ISAI WAJUB
 SECRETARIO MUNICIPAL
 H. AYUNTAMIENTO DE VALLADOLID
 PRESIDENCIA

LIC. RAMON ISAI WAJUB
 SECRETARIO MUNICIPAL
 H. AYUNTAMIENTO DE VALLADOLID
 PRESIDENCIA

2018 2021

 H. AYUNTAMIENTO DE VALLADOLID
 DIRECCIÓN DE TESORERÍA FINANZAS Y ADMINISTRACIÓN
 VALLADOLID, YUCATÁN

2018 2021

 H. AYUNTAMIENTO DE VALLADOLID
 DIRECCIÓN DE TESORERÍA FINANZAS Y ADMINISTRACIÓN
 VALLADOLID, YUCATÁN

2018 2021

 H. AYUNTAMIENTO DE VALLADOLID
 DIRECCIÓN DE TESORERÍA FINANZAS Y ADMINISTRACIÓN
 VALLADOLID, YUCATÁN



Gaceta Municipal
H. Ayuntamiento de Valladolid
Órgano Oficial de Difusión del Municipio de Valladolid



00000003

| Concepto | Aprobado | Aportaciones (Incluyendo) | Ejecución | | Deberido | Pagado | Subvenciones |
|---|--------------------|---------------------------|--------------------|----------|--------------------|--------------------|--------------------|
| | | | 2018 | 2021 | | | |
| Gobierno | 172,434,416 | 7,994,325 | 180,428,740 | 0 | 92,755,668 | 91,474,663 | 87,673,072 |
| Legislación | 0 | 0 | 0 | 0 | 0 | 0 | 0 |
| Justicia | 96,816,893 | 288,160 | 97,105,053 | 0 | 48,750,439 | 48,750,439 | 48,354,614 |
| Coordinación de la Política de Gobierno | 0 | 0 | 0 | 0 | 0 | 0 | 0 |
| Relaciones Exteriores | 40,302,324 | 2,949,281 | 43,281,605 | 0 | 26,940,100 | 26,639,094 | 16,341,505 |
| Asuntos Financieros y Hacendarios | 0 | 0 | 0 | 0 | 0 | 0 | 0 |
| Seguridad Nacional | 29,730,156 | 0 | 29,730,150 | 0 | 10,208,711 | 10,208,711 | 19,521,439 |
| Asuntos de Orden Público y de Seguridad Interior | 5,565,048 | 4,736,894 | 10,311,932 | 0 | 6,886,419 | 6,856,419 | 3,455,513 |
| Otros Servicios Generales | 85,386,840 | 34,434,689 | 119,803,329 | 0 | 54,757,982 | 54,757,982 | 65,045,347 |
| Desarrollo Social | 80,868,640 | 38,924,889 | 119,803,329 | 0 | 54,757,982 | 54,757,982 | 65,045,347 |
| Protección Ambiental | 0 | 0 | 0 | 0 | 0 | 0 | 0 |
| Vivienda y Servicios a la Comunidad | 0 | 0 | 0 | 0 | 0 | 0 | 0 |
| Salud | 0 | 0 | 0 | 0 | 0 | 0 | 0 |
| Recreación, Cultura y Otras Manifestaciones Sociales | 0 | 0 | 0 | 0 | 0 | 0 | 0 |
| Educación | 4,500,000 | 4,500,000 | 0 | 0 | 0 | 0 | 0 |
| Protección Social | 0 | 0 | 0 | 0 | 0 | 0 | 0 |
| Otros Asuntos Sociales | 0 | 0 | 0 | 0 | 0 | 0 | 0 |
| Desarrollo Económico | 22,707,970 | 403,000 | 22,104,970 | 0 | 13,610,686 | 11,669,787 | 8,494,285 |
| Asuntos Económicos, Comerciales y Laborales en General | 0 | 0 | 0 | 0 | 0 | 0 | 0 |
| Agropecuaria, Silvicultura, Pesca y Caza | 0 | 0 | 0 | 0 | 0 | 0 | 0 |
| Combustibles y Energía | 0 | 0 | 0 | 0 | 0 | 0 | 0 |
| Minería, Manufacturas y Construcción | 22,707,970 | 403,000 | 22,104,970 | 0 | 13,610,686 | 11,669,787 | 8,494,285 |
| Transporte | 0 | 0 | 0 | 0 | 0 | 0 | 0 |
| Comunicaciones | 0 | 0 | 0 | 0 | 0 | 0 | 0 |
| Turismo | 0 | 0 | 0 | 0 | 0 | 0 | 0 |
| Ciencia, Tecnología e Innovación | 0 | 0 | 0 | 0 | 0 | 0 | 0 |
| Otras Industrias y Otros Asuntos Económicos | 0 | 0 | 0 | 0 | 0 | 0 | 0 |
| Otras no Clasificadas en Funciones Anteriores | 0 | 0 | 0 | 0 | 0 | 0 | 0 |
| Transacciones de la Deuda Pública / Costo Financiero | 0 | 0 | 0 | 0 | 0 | 0 | 0 |
| Transferencias, Participaciones y Aportaciones Externas | 0 | 0 | 0 | 0 | 0 | 0 | 0 |
| Saneamiento del Sistema Financiero | 0 | 0 | 0 | 0 | 0 | 0 | 0 |
| Auditorios de Ejercicios Fiscales Anteriores | 0 | 0 | 0 | 0 | 0 | 0 | 0 |
| Total del Gasto | 240,571,026 | 47,928,014 | 240,571,026 | 0 | 161,124,336 | 157,902,432 | 161,124,703 |

Municipio de Valladolid
 Secretaría de Finanzas y Administración
 Clasificación Funcional (Ejercicio y Función)
 Del 1 de Enero al 30 de Junio de 2021


 H. AYUNTAMIENTO DE VALLADOLID
 PRESIDENCIA MUNICIPAL
 ING. ENRIQUE DE JESUS VORA SOCORRO
 PRESIDENTE MUNICIPAL
 LIC. RAMÓN RAMÍREZ
 SECRETARIO MUNICIPAL
 DIRECCIÓN DE TESORERÍA, FINANZAS Y ADMINISTRACIÓN
 VALLADOLID, YUCATAN
 H. AYUNTAMIENTO DE VALLADOLID
 DIRECCIÓN DE TESORERÍA, FINANZAS Y ADMINISTRACIÓN
 TRESORERO MUNICIPAL
 LEP. EVELIN DÍAZ
 SECRETARIO SINDICAL MUNICIPAL
 H. AYUNTAMIENTO DE VALLADOLID
 SINDICATURA MUNICIPAL
 LEP. EVELIN DÍAZ
 SECRETARIO SINDICAL MUNICIPAL



Gaceta Municipal

H. Ayuntamiento de Valladolid

Órgano Oficial de Difusión del Municipio de Valladolid



Municipio de Valladolid
Estado de Yucatán
01 de Enero al 31 de Marzo de 2021 y 2020
(Pesos)

| Flujos de Efectivo de las Actividades de Operación | | Flujos de Efectivo de las Actividades de Inversión | |
|--|-------------------|--|--------------------|
| Origen | 2020 | 2021 | 2020 |
| Impuestos | 71,336,316 | 298,732,431 | 0 |
| Cuotas y Aportaciones de Seguridad Social | 4,036,437 | 7,665,501 | 0 |
| Contribuciones de mejoras | 0 | 0 | 0 |
| Derechos | 0 | 0 | 0 |
| Productos | 6,761,510 | 14,326,310 | 0 |
| Aportaciones | 19,565 | 67,382 | 0 |
| Agros por venta de Bienes y Prestación de Servicios | 1,388,231 | 11,445,524 | 39,230,720 |
| Participaciones, Aportaciones, Convenios, Incentivos Derivados de la Colaboración Fiscal y | 0 | 0 | 39,191,475 |
| Concedidos de Aportaciones | 54,210,434 | 254,754,091 | 2,504,347 |
| Transferencias, Asignaciones, Subsidios y Subvenciones y Pensiones y Jubilaciones | 0 | 0 | 82,676 |
| Otros Orígenes de Operación | 4,940,138 | 10,473,623 | -84,348,280 |
| Aplicación | 42,966,063 | 199,648,095 | 0 |
| Salarios y Empleados | 28,785,869 | 126,826,523 | 0 |
| Materiales y Suministros | 6,008,509 | 22,259,457 | 0 |
| Servicios Generales | 4,285,815 | 32,207,696 | 0 |
| Transferencias Internas y Asignaciones al Sector Público | 343,873 | 3,468,856 | 0 |
| Subsidios y Subvenciones | 0 | 0 | 0 |
| Ayudas Sociales | 967,913 | 4,156,191 | 0 |
| Pensiones y Jubilaciones | 2,504,085 | 10,729,372 | 0 |
| Transferencias a Entes Federados, Mandatos y Contratos Antojados | 0 | 0 | 0 |
| Transferencias a Seguridad Social | 0 | 0 | 0 |
| Donativos | 0 | 0 | 0 |
| Transferencias al Exterior | 0 | 0 | 0 |
| Participaciones | 0 | 0 | 0 |
| Aportaciones | 0 | 0 | 0 |
| Convenios | 0 | 0 | 0 |
| Otras Aplicaciones de Operación | 0 | 0 | 0 |
| Flujos Netos de Efectivo por Actividades de Operación | 28,430,252 | 99,084,336 | -11,902,874 |
| Incremento/Disminución Neta en el Efectivo y Equivalentes al Efectivo | | | |
| Flujos Netos de Efectivo por Actividades de Inversión | 0 | -1,102,406 | 10,012,627 |
| Efectivo y Equivalentes al Efectivo al inicio del Ejercicio | 43,221,674 | 43,221,674 | 33,209,047 |
| Efectivo y Equivalentes al Efectivo al final del Ejercicio | 31,318,799 | 31,318,799 | 43,221,674 |

2018 2021

H. AYUNTAMIENTO
DIRECCIÓN DE TESORERÍA FINANZAS Y ADMINISTRACIÓN
VALLADOLID, YUCATÁN

CP. PATRICIA PATRIZ CENTENARIENGA
TESORERO MUNICIPAL

LEP. EVELIN DE GUADALUPE AZILA CARVAJAL
SECRETARÍA MUNICIPAL

H. AYUNTAMIENTO
VALLADOLID, YUC.
2018 - 2021
SINDICO MUNICIPAL

ING. ENRIQUE DE LOS RIOS AYRA ROSA
PRESIDENTE MUNICIPAL

ING. RAMON ISAI MAY TUZ
SECRETARIO MUNICIPAL

VALLADOLID, YUCATÁN

0000028



Gaceta Municipal

H. Ayuntamiento de Valladolid

Órgano Oficial de Difusión del Municipio de Valladolid



Municipio de Valladolid
Estado de Situación Financiera
Al 30 de Junio de 2021 y 2020
(Pasos)

| CONCEPTO | | 2020 | 2021 | 2020 | 2021 |
|--|--|--------------------|--------------------|--------------------|-------------------|
| ACTIVO | | | | | |
| Activo Circulante | | | | | |
| Efectivo y Equivalentes | | 23,074,406 | 43,221,674 | 73,213,938 | 67,522,263 |
| Derechos a Recibir Efectivo o Equivalentes | | 6,688,887 | 6,571,234 | 0 | 0 |
| Derechos a Recibir Bienes o Servicios | | 13,601,487 | 6,535,014 | 2,015,178 | 0 |
| Inventarios | | 0 | 0 | 0 | 0 |
| Amonerases | | 0 | 0 | 1 | 1 |
| Estimación por Pérdida o Deterioro de Activos Circulantes | | 0 | 0 | 0 | 0 |
| Otros Activos Circulantes | | 0 | 0 | 0 | 0 |
| Total de Activos Circulantes | | 43,364,780 | 56,427,971 | 75,229,117 | 67,522,264 |
| Activo No Circulante | | | | | |
| Inversiones Financieras a Largo Plazo | | 0 | 0 | 0 | 0 |
| Derechos a Recibir Efectivo o Equivalentes a Largo Plazo | | 0 | 0 | 0 | 0 |
| Bienes Inmuebles, Infraestructura y Construcciones en Proceso | | 338,350,738 | 277,626,953 | 8,024,361 | 12,378,952 |
| Bienes Muebles | | 31,650,627 | 31,511,644 | 0 | 0 |
| Activos Intangibles | | 158,223 | 155,160 | 0 | 0 |
| Depreciación, Deterioro y Amortización Acumulada de Bienes | | 0 | 0 | 0 | 0 |
| Activos Diferidos | | 1,196,028 | 1,196,028 | 0 | 0 |
| Estimación por Pérdida o Deterioro de Activos no Circulantes | | 0 | 0 | 0 | 0 |
| Otros Activos no Circulantes | | 0 | 0 | 0 | 0 |
| Total de Activos No Circulantes | | 371,375,616 | 310,469,786 | 8,924,361 | 12,378,952 |
| Total del Activo | | 414,740,396 | 366,917,758 | 84,153,478 | 79,901,216 |
| PASIVO | | | | | |
| Pasivo Circulante | | | | | |
| Cuentas por Pagar a Corto Plazo | | | | 73,213,938 | |
| Documentos por Pagar a Corto Plazo | | | | 0 | |
| Procedimiento por Pagar de la Deuda Pública a Largo Plazo | | | | 2,015,178 | |
| Títulos y Valores a Corto Plazo | | | | 0 | |
| Pasivos Diferidos a Corto Plazo | | | | 1 | |
| Provisiones a Corto Plazo | | | | 0 | |
| Otros Pasivos a Corto Plazo | | | | 0 | |
| Total de Pasivos Circulantes | | | | 75,229,117 | |
| Pasivo No Circulante | | | | | |
| Cuentas por Pagar a Largo Plazo | | | | 0 | |
| Documentos por Pagar a Largo Plazo | | | | 0 | |
| Deuda Pública a Largo Plazo | | | | 8,024,361 | |
| Pasivos Diferidos a Largo Plazo | | | | 0 | |
| Fondos y Bienes de Terceros en Garantía y/o Administración a Largo Plazo | | | | 0 | |
| Provisiones a Largo Plazo | | | | 0 | |
| Total de Pasivos No Circulantes | | | | 8,924,361 | |
| Total del Pasivo | | | | 84,153,478 | |
| HACIENDA PÚBLICA PATRIMONIO | | | | | |
| Hacienda Pública/ Patrimonio Contribuido | | | | | |
| Aportaciones | | | | 0 | |
| Donaciones de Capital | | | | 0 | |
| Actualización de la Hacienda Pública / Patrimonio | | | | 0 | |
| Hacienda Pública/ Patrimonio Generado | | | | | |
| Resultados del Ejercicio (Ahorro / Desahorro) | | | | 330,586,898 | |
| Resultados de Ejercicios Anteriores | | | | 44,168,161 | |
| Revalúos | | | | 286,418,727 | |
| Reservas | | | | 0 | |
| Rectificaciones de Resultados de Ejercicios Anteriores | | | | 0 | |
| Exceso o Insuficiencia en la Actualización de la Hacienda Pública/ Patrimonio | | | | 0 | |
| Resultado por Posición Monetaria | | | | 0 | |
| Resultado por Tenencia de Activos no Monetarios | | | | 0 | |
| Total Hacienda Pública/ Patrimonio | | | | 330,586,898 | |
| Total del Pasivo y Hacienda Pública / Patrimonio | | | | 414,740,396 | |
| 2018 | | | | | |
| 2021 | | | | | |

Yo, el suscrito, Jefe de la Oficina de Planeación y Desarrollo Económico, a cargo de la Verdad declarada en los estados financieros y/o Notas con razonablemente ciertos y responsabilidad del emisor.

ING. ENRIQUE DE JESÚS AYORA SOSA
PRESIDENTE MUNICIPAL

LC. RAMÓN ISAI RAMÍREZ
SECRETARIO MUNICIPAL

H. AYUNTAMIENTO MUNICIPAL DE VALLADOLID, YUCATÁN

ESTADOS UNIDOS MEXICANOS

SECRETARÍA DE ECONOMÍA

SECRETARÍA DE HACIENDA Y FISCALÍA

SECRETARÍA DE ADMINISTRACIÓN Y FINANZAS

SECRETARÍA DE PLANEACIÓN Y DESARROLLO ECONÓMICO

SECRETARÍA DE CULTURA Y TURISMO

SECRETARÍA DE EDUCACIÓN

SECRETARÍA DE SALUD

SECRETARÍA DE TRÁFICO Y VEHÍCULOS

SECRETARÍA DE URBANISMO Y OBRAS PÚBLICAS

SECRETARÍA DE VIVIENDA Y DESARROLLO URBANO

SECRETARÍA DE ASISTENCIA SOCIAL

SECRETARÍA DE DEPENDENCIA

SECRETARÍA DE PARTICIPACIÓN CIUDADANA

SECRETARÍA DE PROMOCIÓN SOCIAL

SECRETARÍA DE TURISMO

SECRETARÍA DE CULTURA Y PATRIMONIO

SECRETARÍA DE FERIA Y COMERCIO

SECRETARÍA DE INDUSTRIA Y PROMOCIÓN EMPRESARIAL

SECRETARÍA DE PROMOCIÓN DE VENTA

SECRETARÍA DE PROYECTOS DE INVERSIÓN

SECRETARÍA DE RELACIONES EXTERNALES

SECRETARÍA DE SEGURIDAD PÚBLICA

SECRETARÍA DE TRÁFICO Y VEHÍCULOS

SECRETARÍA DE URBANISMO Y OBRAS PÚBLICAS

SECRETARÍA DE VIVIENDA Y DESARROLLO URBANO

SECRETARÍA DE ASISTENCIA SOCIAL

SECRETARÍA DE DEPENDENCIA

SECRETARÍA DE PARTICIPACIÓN CIUDADANA

SECRETARÍA DE PROMOCIÓN SOCIAL

SECRETARÍA DE TURISMO

SECRETARÍA DE CULTURA Y PATRIMONIO

SECRETARÍA DE FERIA Y COMERCIO

SECRETARÍA DE INDUSTRIA Y PROMOCIÓN EMPRESARIAL

SECRETARÍA DE PROMOCIÓN DE VENTA

SECRETARÍA DE PROYECTOS DE INVERSIÓN

SECRETARÍA DE RELACIONES EXTERNALES

CP. PATRICIA BEATRIZ CENTENO MENA
TESORERO MUNICIPAL

LEP. EVELIN DE LA CRUZ PEYVA CARRAL
SKODO MUNICIPAL

H. AYUNTAMIENTO VALLADOLID
DIRECCIÓN DE TESORERÍA FINANZAS Y ADMINISTRACIÓN
VALLADOLID, YUCATÁN

H. AYUNTAMIENTO VALLADOLID, YUCATÁN

2018

2021



Gaceta Municipal
H. Ayuntamiento de Valladolid
Órgano Oficial de Difusión del Municipio de Valladolid




Municipio de Valladolid
Estado de Yucatán
Estados de Resultados
Del 01/jun./2021 al 30/jun./2021

Usr supervisor
 Rep rptEstadoResultado

Fecha y hora de Impresión | 21/jul./2021
 12:25 p. m

| | PERIODO 1/jun. al 30/jun./2021 | % | ACUMULADO 01/ene al 30/jun./2021 | % |
|---|-----------------------------------|-----------------|-------------------------------------|-----------------|
| INGRESOS Y OTROS BENEFICIOS | | | | |
| INGRESOS DE GESTIÓN | \$2,561,485.25 | 10.58 % | \$20,335,795.32 | 14.26 % |
| IMPUESTOS | \$628,078.30 | 2.59 % | \$5,869,829.13 | 4.11 % |
| IMPUESTOS SOBRE LOS INGRESOS | \$7,525.00 | 0.03 % | \$20,068.00 | 0.01 % |
| IMPUESTOS SOBRE EL PATRIMONIO | \$167,405.06 | 0.69 % | \$3,621,112.71 | 2.53 % |
| IMPUESTOS SOBRE LA PRODUCCIÓN, EL CONSUMO Y LAS TRANSACCIONES | \$453,148.24 | 1.87 % | \$2,228,648.42 | 1.56 % |
| DERECHOS | \$1,433,092.27 | 5.91 % | \$10,735,536.58 | 7.52 % |
| PRODUCTOS | \$54,548.47 | 0.22 % | \$897,807.39 | 0.62 % |
| APROVECHAMIENTOS | \$445,766.21 | 1.84 % | \$2,832,622.22 | 1.98 % |
| PARTICIPACIONES, APORTACIONES, CONVENIOS, INCENTIVOS DERIV | \$21,647,398.44 | 89.41 % | \$122,249,496.00 | 85.73 % |
| PARTICIPACIONES, APORTACIONES, CONVENIOS, INCENTIVOS DERIVADOS DE | \$21,647,398.44 | 89.41 % | \$122,249,496.00 | 85.73 % |
| PARTICIPACIONES | \$8,588,239.82 | 35.47 % | \$56,874,368.51 | 39.88 % |
| APORTACIONES | \$13,059,158.62 | 53.94 % | \$65,296,943.37 | 45.79 % |
| INCENTIVOS DERIVADOS DE LA COLABORACIÓN FISCAL | \$0.00 | 0.00 % | \$78,184.12 | 0.05 % |
| OTROS INGRESOS Y BENEFICIOS | \$0.00 | 0.00 % | \$0.00 | 0.00 % |
| Total de Ingresos | \$24,208,883.69 | 100.00 % | \$142,585,291.32 | 100.00 % |
| GASTOS Y OTRAS PÉRDIDAS | | | | |
| GASTOS DE FUNCIONAMIENTO | \$15,970,826.61 | 65.97 % | \$89,956,237.85 | 63.08 % |
| SERVICIOS PERSONALES | \$9,955,741.59 | 41.12 % | \$58,959,149.61 | 41.35 % |
| MATERIALES Y SUMINISTROS | \$3,385,991.18 | 13.98 % | \$16,892,737.95 | 11.84 % |
| SERVICIOS GENERALES | \$2,629,093.84 | 10.86 % | \$14,104,350.29 | 9.89 % |
| TRANSFERENCIAS, ASIGNACIONES, SUBSIDIOS Y OTRAS AYUDAS | \$1,396,902.97 | 5.77 % | \$8,109,132.48 | 5.68 % |
| TRANSFERENCIAS INTERNAS Y ASIGNACIONES AL SECTOR PÚBLICO | \$55,738.00 | 0.23 % | \$661,087.00 | 0.46 % |
| AYUDAS SOCIALES | \$438,429.19 | 1.81 % | \$2,229,511.37 | 1.56 % |
| PENSIONES Y JUBILACIONES | \$902,735.78 | 3.72 % | \$5,218,534.11 | 3.65 % |
| PARTICIPACIONES Y APORTACIONES | \$0.00 | 0.00 % | \$0.00 | 0.00 % |
| INTERESES, COMISIONES Y OTROS GASTOS DE LA DEUDA PÚBLICA | \$68,002.22 | 0.28 % | \$351,759.77 | 0.24 % |
| INTERESES DE LA DEUDA PÚBLICA | \$68,002.22 | 0.28 % | \$351,759.77 | 0.24 % |
| OTROS GASTOS Y PÉRDIDAS EXTRAORDINARIAS | \$0.00 | 0.00 % | \$0.00 | 0.00 % |
| INVERSI?N P?BLICA | \$0.00 | 0.00 % | \$0.00 | 0.00 % |
| Total de Gastos y otras Perdidas | \$17,435,731.80 | 72.02 % | \$98,417,130.10 | 69.02 % |
| Ahorro / Desahorro Neto del Ejercicio | \$6,773,151.89 | 27.97 % | \$44,168,161.22 | 30.97 % |

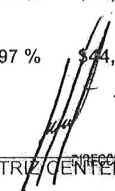

ING. ENRIQUE DE JESUS AVORA SOSA
 PRESIDENTE MUNICIPAL




LIC. RAMON ISAAC MAY TOZ
 SECRETARIO MUNICIPAL





CP, PATRICIA BEATRIZ CENTENO MARTINEZ
 TESORERO MUNICIPAL

2018 2021

LEP. EVELIN DE GUADALUPE AVILA CARVAL
 SINDICO MUNICIPAL




2018 2021

SINDICATURA MUNICIPAL
00000153

H. AYUNTAMIENTO

VALLADOLID



2018

2021