



Gaceta Municipal  
H. Ayuntamiento de Valladolid  
Órgano Oficial de Difusión del Municipio de Valladolid



Año: XV Número: 157 Valladolid, Yucatán, México 21 de Diciembre de 2021

Director General: Martiniano Balam Dzul Registro Estatal de Publicaciones Oficiales de Yucatán: CJ-DOGEY-GM-003



**VALLADOLID**

COLONIAL MÍSTICO

H. AYUNTAMIENTO 2021-2024

**TRANSPARENCIA  
DIRECCIÓN DE TESORERÍA,  
ADMINISTRACIÓN Y FINANZAS**



## CONTENIDO

### TRANSPARENCIA DIRECCION DE TESORERIA, ADMINIS- TRACION Y FINANZAS.

#### CUENTA PÚBLICA

MES DE SEPTIEMBRE 2021 **3**

MES DE OCTUBRE DE 2021 **4**

#### INFORME TRIMESTRAL SOBRE LA SITUACION QUE GUARDA LA DEUDA PÚBLICA MUNICIPAL

ESTADO DE SITUACION FINANCIERA **5**

ESTADO DE VARIACIONES EN LA SITUA-  
CION FINANCIERA **6**

ESTADO DE CAMBIOS EN LA SITUACION  
FINANCIERA **7**

ESTADO ANALITICO DEL ACTIVO **8**

ESTADO ANALITICO DE INGRESOS PRESU-  
PUESTALES **9**

ESTADO ANALITICO DEL EJERCICIO PRE-  
SUPUESTO DE EGRESOS **10**

ESTADO DE FLUJO DE EFECTIVO **14**

## DIRECTORIO

**Lic. Manuel Alberto Basulto Ramón**  
Titular de la Unidad de Gobernación y Asuntos  
Jurídicos

**Martiniano Balam Dzul**  
Director General

## CABILDO 2021- 2024

**Lic. Alfredo Fernández Arceo**  
Presidente Municipal

**C. María Aida Poot Chan**  
Síndica Municipal - Regidora de Comisarías

**L.E.F. Manuel Jesús Loria Santoyo**  
Secretario Municipal – Regidor de Patrimonio  
y Hacienda

**C. Elda Felicitas Sansores García**  
Regidora de Salubridad, Asistencia Social  
y Desarrollo Sustentable (Salud)

**L.E.F. Ángel Daniel Díaz Aguilar**  
Regidor de Seguridad Publica Tránsito,  
Transporte y Protección Civil

**L.D. Gabriela Candelaria Aguilar Coronado**  
Regidora Desarrollo Social

**L.E.M. Jorge Herbert Tamayo Hernández**  
Regidor de Obras Publicas y Desarrollo Urbano

**L.A.P. Yolanda Guadalupe Torres Bautista**  
Regidora Organismos Públicos Descentralizados  
y Desconcentrados

**L.C.S. Antonio Núñez Chi**  
Regidor de Desarrollo Humano

**C.P. Ingrid Patricia Álvarez Ordóñez**  
Regidora de Servicios Públicos Municipales

**C. Roberto Osorio Rodríguez**  
Regidor de Fomento Económico y Turístico

[www.valladolid.gbo.mx](http://www.valladolid.gbo.mx)



**Gaceta Municipal**  
**H. Ayuntamiento de Valladolid**  
**Órgano Oficial de Difusión del Municipio de Valladolid**



Municipio de Valladolid  
 Estado de Yucatán  
 Estados de Resultados  
 Del 01/sep./2021 al 30/sep./2021

Usr: supervisor  
 Rép: rptEstadoResultado

Fecha y hora de Impresión: 12/oct./2021 10:25 a. m.

	PERIODO	%	ACUMULADO	%
	1/sep. al 30/sep./2021		01/ene al 30/sep./2021	
<b>INGRESOS Y OTROS BENEFICIOS</b>				
INGRESOS DE GESTIÓN	\$1,504,602.67	6.42 %	\$28,270,752.12	13.17 %
IMPUESTOS	\$770,998.39	3.29 %	\$6,335,421.59	3.88 %
IMPUESTOS SOBRE LOS INGRESOS	\$0.00	0.00 %	\$20,068.00	0.00 %
IMPUESTOS SOBRE EL PATRIMONIO	\$102,931.57	0.43 %	\$4,103,187.17	1.91 %
IMPUESTOS SOBRE LA PRODUCCIÓN, EL CONSUMO Y LAS TRANSACCIONES	\$668,066.82	2.85 %	\$4,212,166.42	1.95 %
DERECHOS	\$529,136.20	2.25 %	\$14,666,024.21	6.83 %
PRODUCTOS	\$4,089.08	0.01 %	\$1,063,295.42	0.49 %
APROVECHAMIENTOS	\$200,399.00	0.85 %	\$4,206,010.90	1.95 %
PARTICIPACIONES, APORTACIONES, CONVENIOS, INCENTIVOS DERIVADOS DE LA COLABORACIÓN FISCAL	\$21,918,542.78	93.57 %	\$186,330,400.14	86.82 %
PARTICIPACIONES, APORTACIONES, CONVENIOS, INCENTIVOS DERIVADOS DE L.	\$21,918,542.78	93.57 %	\$186,330,400.14	86.82 %
PARTICIPACIONES	\$8,860,090.67	37.82 %	\$81,783,684.03	38.10 %
APORTACIONES	\$13,058,452.11	55.75 %	\$104,468,531.99	48.68 %
INCENTIVOS DERIVADOS DE LA COLABORACIÓN FISCAL	\$0.00	0.00 %	\$78,184.12	0.03 %
OTROS INGRESOS Y BENEFICIOS	\$0.00	0.00 %	\$0.00	0.00 %

**Total de Ingresos** **\$23,423,145.45** **100.00 %** **\$214,601,152.26** **100.00 %**

<b>GASTOS Y OTRAS PÉRDIDAS</b>				
GASTOS DE FUNCIONAMIENTO	\$12,867,704.78	54.08 %	\$133,182,720.27	62.06 %
SERVICIOS PERSONALES	\$9,168,756.36	39.14 %	\$91,724,741.46	42.74 %
MATERIALES Y SUMINISTROS	\$1,261,628.23	5.38 %	\$21,707,263.21	10.11 %
SERVICIOS GENERALES	\$2,237,320.19	9.55 %	\$19,750,715.60	9.20 %
TRANSFERENCIAS, ASIGNACIONES, SUBSIDIOS Y OTRAS AYUDAS	\$1,194,412.93	5.09 %	\$12,540,925.78	5.84 %
TRANSFERENCIAS INTERNAS Y ASIGNACIONES AL SECTOR PÚBLICO	\$205,738.00	0.87 %	\$1,528,301.00	0.71 %
AYUDAS SOCIALES	\$45,924.00	0.19 %	\$3,022,080.81	1.40 %
PENSIONES Y JUBILACIONES	\$942,750.93	4.02 %	\$7,990,543.97	3.72 %
PARTICIPACIONES Y APORTACIONES	\$0.00	0.00 %	\$0.00	0.00 %
INTERESES, COMISIONES Y OTROS GASTOS DE LA DEUDA PÚBLICA	\$69,174.46	0.29 %	\$551,745.73	0.25 %
INTERESES DE LA DEUDA PÚBLICA	\$69,174.46	0.29 %	\$551,745.73	0.25 %
OTROS GASTOS Y PÉRDIDAS EXTRAORDINARIAS	\$0.00	0.00 %	\$0.00	0.00 %
INVERSIÓN PÚBLICA	\$0.00	0.00 %	\$59,575,659.57	27.76 %
INVERSIÓN PÚBLICA NO CAPITALIZABLE	\$0.00	0.00 %	\$59,575,659.57	27.76 %

**Total de Gastos y otras Perdidas** **\$13,931,292.17** **59.47 %** **\$205,851,051.35** **95.92 %**

**Ahorro / Desahorro Neto del Ejercicio** **\$9,491,853.28** **40.52 %** **\$8,750,100.91** **4.07 %**

2021 2024  
**H. AYUNTAMIENTO**  
**PRESIDENCIA**  
**VALLADOLID YUCATÁN**

PROFR. ALFREDO PERNANDEZ ARCEO

PRESIDENTE MUNICIPAL  
 2021 2024

**H. AYUNTAMIENTO**  
**SECRETARÍA MUNICIPAL**  
**VALLADOLID YUCATÁN**

LEF. MANUEL JOSÉ URRUTIA SANTOYO  
 SECRETARIO MUNICIPAL

2021 2024  
**H. AYUNTAMIENTO**  
**DIRECCIÓN DE TESORERÍA FINANZAS Y ADMINISTRACIÓN**  
**TESORERO MUNICIPAL**  
**VALLADOLID YUCATÁN**

LIC. JOAQUÍN ALBERTO VILLALBA GONZÁLEZ

TESORERO MUNICIPAL

2021 2024  
**H. AYUNTAMIENTO**  
**SINDICATURA**  
**VALLADOLID YUCATÁN**

C. MARÍA AIDA POOT CHAN

SINDICO MUNICIPAL



**Gaceta Municipal**  
**H. Ayuntamiento de Valladolid**  
**Órgano Oficial de Difusión del Municipio de Valladolid**



Municipio de Valladolid  
 Estado de Yucatán  
 Estados de Resultados  
 Del 01/oct./2021 al 31/oct./2021

Usu: supervisor  
 Rec: rptEstadoResultado

Fecha y hora de Impresión: 24/nov./2021 03:01 p. m.

	PERIODO 1/oct. al 31/oct./2021	%	ACUMULADO 01/ene al 31/oct./2021	%
<b>INGRESOS Y OTROS BENEFICIOS</b>				
<b>INGRESOS DE GESTIÓN</b>	\$2,177,450.03	9.16 %	\$30,448,202.15	12.77 %
<b>IMPUESTOS</b>	\$802,583.11	3.37 %	\$9,138,004.70	3.83 %
IMPUESTOS SOBRE LOS INGRESOS	\$0.00	0.00 %	\$20,068.00	0.00 %
IMPUESTOS SOBRE EL PATRIMONIO	\$225,395.20	0.94 %	\$4,328,562.37	1.81 %
IMPUESTOS SOBRE LA PRODUCCIÓN, EL CONSUMO Y LAS TRANSACCIONES	\$577,187.91	2.43 %	\$4,789,354.33	2.00 %
<b>DERECHOS</b>	\$1,057,038.25	4.45 %	\$15,723,062.46	6.59 %
<b>PRODUCTOS</b>	\$2,297.91	0.00 %	\$1,065,593.33	0.44 %
<b>APROVECHAMIENTOS</b>	\$315,530.76	1.32 %	\$4,521,541.66	1.89 %
<b>PARTICIPACIONES, APORTACIONES, CONVENIOS, INCENTIVOS DERIVADOS DE LA COLABORACIÓN FISCAL</b>	\$21,572,919.71	90.83 %	\$207,903,319.85	87.22 %
PARTICIPACIONES, APORTACIONES, CONVENIOS, INCENTIVOS DERIVADOS DE LA COLABORACIÓN FISCAL	\$21,572,919.71	90.83 %	\$207,903,319.85	87.22 %
PARTICIPACIONES	\$8,513,517.46	35.84 %	\$90,297,201.49	37.88 %
APORTACIONES	\$13,059,402.25	54.98 %	\$117,527,934.24	49.30 %
INCENTIVOS DERIVADOS DE LA COLABORACIÓN FISCAL	\$0.00	0.00 %	\$78,184.12	0.03 %
<b>OTROS INGRESOS Y BENEFICIOS</b>	\$0.00	0.00 %	\$0.00	0.00 %
<b>Total de Ingresos</b>	<b>\$23,750,369.74</b>	<b>100.00 %</b>	<b>\$238,351,522.00</b>	<b>100.00 %</b>
<b>GASTOS Y OTRAS PÉRDIDAS</b>				
<b>GASTOS DE FUNCIONAMIENTO</b>	\$15,130,938.84	63.70 %	\$148,313,659.11	62.22 %
SERVICIOS PERSONALES	\$10,085,473.56	42.46 %	\$101,810,215.02	42.71 %
MATERIALES Y SUMINISTROS	\$2,695,978.75	11.35 %	\$24,403,241.96	10.23 %
SERVICIOS GENERALES	\$2,349,486.53	9.89 %	\$22,100,202.13	9.27 %
TRANSFERENCIAS, ASIGNACIONES, SUBSIDIOS Y OTRAS AYUDAS	\$1,334,810.95	5.62 %	\$13,875,736.73	5.82 %
TRANSFERENCIAS INTERNAS Y ASIGNACIONES AL SECTOR PÚBLICO	\$55,738.00	0.23 %	\$1,584,039.00	0.66 %
AYUDAS SOCIALES	\$354,906.21	1.49 %	\$3,375,987.02	1.41 %
PENSIONES Y JUBILACIONES	\$924,166.74	3.89 %	\$8,914,710.71	3.74 %
PARTICIPACIONES Y APORTACIONES	\$0.00	0.00 %	\$0.00	0.00 %
INTERESES, COMISIONES Y OTROS GASTOS DE LA DEUDA PÚBLICA	\$58,732.93	0.24 %	\$610,478.66	0.25 %
INTERESES DE LA DEUDA PÚBLICA	\$58,732.93	0.24 %	\$610,478.66	0.25 %
OTROS GASTOS Y PÉRDIDAS EXTRAORDINARIAS	\$0.00	0.00 %	\$0.00	0.00 %
INVERSIÓN PÚBLICA	\$0.00	0.00 %	\$59,575,659.57	24.99 %
INVERSIÓN PÚBLICA NO CAPITALIZABLE	\$0.00	0.00 %	\$59,575,659.57	24.99 %
<b>Total de Gastos y otras Pérdidas</b>	<b>\$16,524,482.72</b>	<b>69.57 %</b>	<b>\$222,375,534.07</b>	<b>93.29 %</b>
<b>Apertura de Ejercicio</b>	\$7,225,887.02	30.42 %	\$15,975,987.93	6.70 %

2021 D. 10 de febrero 2024 del Ejercicio  
**H. AYUNTAMIENTO**  
**PRESIDENCIA**  
**VALLADOLID YUCATÁN**  
 PROF. ALFREDO FERNÁNDEZ ARCEO  
 PRESIDENTE MUNICIPAL

2021 2024  
**H. AYUNTAMIENTO**  
**DIRECCIÓN DE TESORERÍA FINANZAS Y ADMINISTRACIÓN**  
**VALLADOLID YUCATÁN**  
 LIC. JOAQUÍN ALBERTO VILLALOBOS DZIB  
 TESORERO MUNICIPAL

2021 2024  
**H. AYUNTAMIENTO**  
**SECRETARÍA MUNICIPAL**  
**VALLADOLID YUCATÁN**  
 LEF. MANUEL JESÚS LÓRÍA SANTOYO  
 SECRETARIO MUNICIPAL

2021 2024  
**H. AYUNTAMIENTO**  
**SINDICATURA**  
**VALLADOLID YUCATÁN**  
 C. MARÍA AIDA POOT CHAN  
 SINDICO MUNICIPAL



# Gaceta Municipal

## H. Ayuntamiento de Valladolid

### Órgano Oficial de Difusión del Municipio de Valladolid



Municipio de Valladolid  
Estado de Situación Financiera  
Al 30 de Septiembre de 2021 y 2020  
(Pesos)

CONCEPTO	2021	2020	CONCEPTO	2021	2020
<b>ACTIVO</b>			<b>PASIVO</b>		
<b>Activo Circulante</b>			<b>Pasivo Circulante</b>		
Efectivo y Equivalentes	19,451,901	43,221,674	Cuentas por Pagar a Corto Plazo	73,139,008	67,522,283
Derechos a Recibir Efectivo o Equivalentes	6,614,051	6,571,284	Documentos por Pagar a Corto Plazo	0	0
Derechos a Recibir Bienes o Servicios	2,691,815	6,635,014	Porción a Corto Plazo de la Deuda Pública a Largo Plazo	1,151,530	0
Inventarios	0	0	Títulos y Valores a Corto Plazo	0	0
Almacenes	0	0	Pasivos Diferidos a Corto Plazo	1	1
Estimación por Pérdida o Deterioro de Activos Circulantes	0	0	Fondos y Bienes de Terceros en Garantía y/o Administración a Corto Plazo	0	0
Otros Activos Circulantes	0	0	Provisiones a Corto Plazo	0	0
<b>Total de Activos Circulantes</b>	<b>28,767,767</b>	<b>56,427,971</b>	Otros Pasivos a Corto Plazo	0	0
			<b>Total de Pasivos Circulantes</b>	<b>74,290,539</b>	<b>67,522,284</b>
<b>Activo No Circulante</b>			<b>Pasivo No Circulante</b>		
Inversiones Financieras a Largo Plazo	0	0	Cuentas por Pagar a Largo Plazo	0	0
Derechos a Recibir Efectivo o Equivalentes a Largo Plazo	0	0	Documentos por Pagar a Largo Plazo	0	0
Bienes Inmuebles, Infraestructura y Construcciones en Proceso	134,190,178	277,626,953	Deuda Pública a Largo Plazo	8,924,361	12,378,952
Bienes Muebles	31,670,102	31,511,644	Pasivos Diferidos a Largo Plazo	0	0
Activos Intangibles	170,823	155,160	Fondos y Bienes de Terceros en Garantía y/o en Administración a Largo Plazo	0	0
Depreciación, Deterioro y Amortización Acumulada de Bienes	0	0	Provisiones a Largo Plazo	0	0
Activos Diferidos	1,196,028	1,196,028	<b>Total de Pasivos No Circulantes</b>	<b>8,924,361</b>	<b>12,378,952</b>
Estimación por Pérdida o Deterioro de Activos no Circulantes	0	0			
Otros Activos no Circulantes	0	0	<b>Total del Pasivo</b>	<b>83,214,900</b>	<b>79,901,236</b>
<b>Total de Activos No Circulantes</b>	<b>167,227,131</b>	<b>310,489,786</b>	<b>HACIENDA PÚBLICA/ PATRIMONIO</b>		
<b>Total del Activo</b>	<b>195,994,898</b>	<b>386,917,758</b>	<b>Hacienda Pública/Patrimonio Contribuido</b>		
			Aportaciones	0	0
			Donaciones de Capital	0	0
			Actualización de la Hacienda Pública / Patrimonio	0	0
			<b>Hacienda Pública/Patrimonio Generado</b>	<b>112,779,998</b>	<b>287,016,522</b>
			Resultados del Ejercicio (Ahorro / Desahorro)	8,750,101	86,727,213
			Resultados de Ejercicios Anteriores	104,010,109	200,289,309
			Revalúos	0	0
			Reservas	0	0
			Rectificaciones de Resultados de Ejercicios Anteriores	19,789	0
			<b>Exceso o Insuficiencia en la Actualización de la Hacienda Pública/Patrimonio</b>	<b>0</b>	<b>0</b>
			Resultado por Posición Monetaria	0	0
			Resultado por Tenencia de Activos no Monetarios	0	0
			<b>Total Hacienda Pública/ Patrimonio</b>	<b>112,779,998</b>	<b>287,016,522</b>
			<b>Total del Pasivo y Hacienda Pública / Patrimonio</b>	<b>195,994,898</b>	<b>366,917,758</b>

Bajo protesta de decir verdad declaramos que los Estados Financieros y sus notas son razonablemente correctos y responsabilidad del emisor

2021 2024  
H. AYUNTAMIENTO  
**PRESIDENCIA**  
VALLADOLID YUCATÁN

PROFRAN REDO FERNANDEZ ARCEO  
PRESIDENTE MUNICIPAL  
2021 2024  
LEF. MANUEL BESUSSETTA S. AYUNTAMIENTO  
SECRETARÍA MUNICIPAL  
VALLADOLID YUCATÁN

2021 2024  
H. AYUNTAMIENTO  
DIRECCIÓN DE TESORERÍA FINANZAS Y ADMINISTRACIÓN  
VALLADOLID YUCATÁN

LIC. JOAQUÍN MATEO VILLALOBOS DZIB  
TESORERO MUNICIPAL  
C. MARIA AIDA POOT CHAN  
SINDICO MUNICIPAL  
2021 2024  
H. AYUNTAMIENTO  
**SINDICATURA**  
VALLADOLID YUCATÁN

0 0034



# Gaceta Municipal

## H. Ayuntamiento de Valladolid


### Órgano Oficial de Difusión del Municipio de Valladolid





Municipio de Valladolid  
Estado de Variación en la Hacienda Pública  
Del 1 de Enero al 30 de Septiembre de 2021  
(pesos)


Concepto	Hacienda Pública/ Patrimonio Contribuido	Hacienda Pública/ Patrimonio Generado de Ejercicios Anteriores	Hacienda Pública/ Patrimonio Generado del Ejercicio	Exceso o Insuficiencia en la Actualización de la Hacienda Pública / Patrimonio	Total
<b>HACIENDA PÚBLICA/PATRIMONIO CONTRIBUIDO NETO DE 2020</b>	0	0	0	0	0
Aportaciones	0	0	0	0	0
Donaciones de Capital	0	0	0	0	0
Actualización de la Hacienda Pública/ Patrimonio	0	0	0	0	0
<b>HACIENDA PÚBLICA / PATRIMONIO GENERADO NETO DE 2020</b>	200,289,309	86,727,213	287,016,522		
Resultados del Ejercicio (Ahorro/Desahorro)					
Resultados de Ejercicios Anteriores	200,289,309	86,727,213	287,016,522		
Revalúos	0	0	0	0	0
Reservas	0	0	0	0	0
Rectificaciones de Resultados de Ejercicios Anteriores	0	0	0	0	0
<b>EXCESO O INSUFICIENCIA EN LA ACTUALIZACIÓN DE LA HACIENDA PÚBLICA/ PATRIMONIO NETO DE 2020</b>	0	0	0	0	0
Resultado por Posición Monetaria	0	0	0	0	0
Resultado por Tenencia de Activos no Monetarios	0	0	0	0	0
<b>HACIENDA PÚBLICA / PATRIMONIO NETO FINAL DE 2020</b>	0	200,289,309	86,727,213	287,016,522	
<b>CAMBIOS EN LA HACIENDA PÚBLICA/PATRIMONIO CONTRIBUIDO NETO DE 2021</b>	0	0	0	0	0
Aportaciones	0	0	0	0	0
Donaciones de Capital	0	0	0	0	0
Actualización de la Hacienda Pública/ Patrimonio	0	0	0	0	0
<b>VARIACIONES DE LA HACIENDA PÚBLICA / PATRIMONIO GENERADO NETO DE 2021</b>	-86,279,200	-77,987,323	-174,236,523		
Resultados del Ejercicio (Ahorro/Desahorro)					
Resultados de Ejercicios Anteriores	-86,279,200	8,750,101	8,750,101		
Revalúos	0	-86,727,213	-86,727,213		
Reservas	0	0	0		
Rectificaciones de Resultados de Ejercicios Anteriores	0	19,789	19,789		
<b>CAMBIOS EN EL EXCESO O INSUFICIENCIA EN LA ACTUALIZACIÓN DE LA HACIENDA PÚBLICA/ PATRIMONIO NETO DE 2021</b>	0	0	0	0	0
Resultado por Posición Monetaria	0	0	0	0	0
Resultado por Tenencia de Activos no Monetarios	0	0	0	0	0
<b>HACIENDA PÚBLICA / PATRIMONIO NETO FINAL DE 2021</b>	0	104,010,109	8,789,889	112,779,998	


Bajo protesta de decir verdad declaramos que los Estados Financieros y las Notas son razonablemente correctos y responsabilidad


  
 ALFONSO FERNÁNDEZ ARCEO  
 PRESIDENTE MUNICIPAL  
 2021


  
 JESÚS LORIA  
 SECRETARIO MUNICIPAL  
 2021

  
 ALFONSO FERNÁNDEZ ARCEO  
 PRESIDENTE MUNICIPAL  
 2024

  
 JESÚS LORIA  
 SECRETARIO MUNICIPAL  
 2024

  
 MARÍA AÍDA POGGI  
 SINDICO MUNICIPAL  
 2021

  
 ALFONSO FERNÁNDEZ ARCEO  
 PRESIDENTE MUNICIPAL  
 2024

  
 MARÍA AÍDA POGGI  
 SINDICO MUNICIPAL  
 2024



**Gaceta Municipal**  
**H. Ayuntamiento de Valladolid**  
**Órgano Oficial de Difusión del Municipio de Valladolid**



Municipio de Valladolid  
 Estado de Cambios en la Situación Financiera  
 Del 1 de Enero al 30 de Septiembre de 2021  
 (Pesos)

Concepto	Origen	Aplicación	Concepto	Origen	Aplicación
ACTIVO	170,922,659	0	PASIVO	3,313,664	0
Activo Circulante	27,660,204	0	Pasivo Circulante	6,768,255	0
Efectivo y Equivalentes	23,759,773	0	Cuentas por Pagar a Corto Plazo	5,616,725	0
Derechos a Recibir Efectivo o Equivalentes	0	42,768	Documentos por Pagar a Corto Plazo	0	0
Derechos a Recibir Bienes o Servicios	3,943,199	0	Porción a Corto Plazo de la Deuda Pública a Largo Plazo	1,151,530	0
Inventarios	0	0	Títulos y Valores a Corto Plazo	0	0
Almacenes	0	0	Pasivos Diferidos a Corto Plazo	0	0
Estimación por Pérdida o Deterioro de Activos Circulantes	0	0	Fondos y Bienes de Terceros en Garantía y/o Administración a Corto Plazo	0	0
Otros Activos Circulantes	0	0	Provisiones a Corto Plazo	0	0
Activo No Circulante	143,262,655	0	Otros Pasivos a Corto Plazo	0	0
Inversiones Financieras a Largo Plazo	0	0	Pasivo No Circulante	0	3,454,591
Derechos a Recibir Efectivo o Equivalentes a Largo Plazo	0	0	Cuentas por Pagar a Largo Plazo	0	0
Bienes Inmuebles, Infraestructura y Construcciones en Proceso	143,436,775	0	Documentos por Pagar a Largo Plazo	0	0
Bienes Muebles	0	158,457	Deuda Pública a Largo Plazo	0	3,454,591
Activos Intangibles	0	15,662	Pasivos Diferidos a Largo Plazo	0	0
Depreciación, Deterioro y Amortización Acumulada de Bienes	0	0	Fondos y Bienes de Terceros en Garantía y/o en Administración a Largo Plazo	0	0
Activos Diferidos	0	0	Provisiones a Largo Plazo	0	0
Estimación por Pérdida o Deterioro de Activos no Circulantes	0	0	HACIENDA PÚBLICA/PATRIMONIO	0	174,236,523
Otros Activos no Circulantes	0	0	Hacienda Pública/Patrimonio Contribuido	0	0
			Aportaciones	0	0
			Donaciones de Capital	0	0
			Actualización de la Hacienda Pública / Patrimonio	0	0
			Hacienda Pública/Patrimonio Generado	0	174,236,523
			Resultados del Ejercicio (Ahorro / Desahorro)	0	77,977,112
			Resultados de Ejercicios Anteriores	0	56,279,200
			Revalúos	0	0
			Reservas	0	0
			Rectificaciones de Resultados de Ejercicios Anteriores	19,769	0
			Exceso o Insuficiencia en la Actualización de la Hacienda Pública/Patrimonio	0	0
			Resultado por Posición Monetaria	0	0
			Resultado por Tenencia de Activos no Monetarios	0	0

Bajo protesta de decir verdad declaramos que los Estados Financieros y sus Notas de Apoyo reflejan fielmente la realidad del emisor

**PROF. ALFREDO FERNÁNDEZ ARCEO**  
 PRESIDENTE MUNICIPAL  
 2021 2024  
**H. AYUNTAMIENTO**  
**PRESIDENCIA**  
**VALLADOLID YUCATÁN**

**C. MARÍA AIDA POOT CHAN**  
 SINDICO MUNICIPAL  
 2021 2024  
**H. AYUNTAMIENTO**  
**SINDICATURA**  
**VALLADOLID YUCATÁN**

**DIRECCIÓN DE TESORERÍA FINANZAS Y ADMINISTRACIÓN**  
**VALLADOLID YUCATÁN**  
 TRESORERÍA MUNICIPAL



**Gaceta Municipal**  
**H. Ayuntamiento de Valladolid**  
**Órgano Oficial de Difusión del Municipio de Valladolid**



Municipio de Valladolid  
 Estado Analítico del Activo  
 Del 1 de Enero al 30 de Septiembre de 2021  
 (Pesos)

Concepto	Saldo Inicial		Cargos del Periodo		Abonos del Periodo		Saldo Final		Variación del Periodo	
	1	2	3	4	5	6	7	8	9	10
<b>ACTIVO</b>										
<b>Activo Circulante</b>	56,427,971	463,589,176	491,249,380	28,767,767	-27,660,204					
Efectivo y Equivalentes	43,221,674	223,087,685	246,847,457	19,461,901	-23,759,773					
Derechos a Recibir Efectivo o Equivalentes	6,571,284	214,694,224	214,651,456	6,614,051	42,768					
Derechos a Recibir Bienes o Servicios	6,635,014	25,807,267	29,750,466	2,691,815	-3,943,199					
Inventarios	0	0	0	0	0					
Almacenes	0	0	0	0	0					
Estimación por Pérdida o Deterioro de Activos Circulantes	0	0	0	0	0					
Otros Activos Circulantes	0	0	0	0	0					
<b>Activo No Circulante</b>	310,489,786	98,941,264	242,203,909	167,227,131	-143,262,655					
Inversiones Financieras a Largo Plazo	0	0	0	0	0					
Derechos a Recibir Efectivo o Equivalentes a Largo Plazo	0	0	0	0	0					
Bienes Inmuebles, Infraestructura y Construcciones en Proceso	277,626,953	98,767,134	242,203,909	134,190,178	-143,436,775					
Bienes Muebles	31,511,644	158,457	0	31,670,102	158,457					
Activos Intangibles	155,160	15,662	0	170,823	15,662					
Depreciación, Deterioro y Amortización Acumulada de Bienes	0	0	0	0	0					
Activos Diferidos	1,196,028	0	0	1,196,028	0					
Estimación por Pérdida o Deterioro de Activos no Circulantes	0	0	0	0	0					
Otros Activos no Circulantes	0	0	0	0	0					
<b>TOTAL DEL ACTIVO</b>	366,917,758	562,530,430	733,453,289	195,994,898	-170,922,859					

Bajo protesta de decir verdad declaramos que los Estados Financieros reflejados anteriormente son razonablemente correctos y responsabilidad del emisor

PROFR. ALFREDO FERNANDEZ ARCEO  
 PRESIDENTE MUNICIPAL

2021 2024

H. AYUNTAMIENTO  
 SECRETARIO MUNICIPAL  
 VALLADOLID YUCATÁN

LIC. JOAQUÍN ALBERTO VILLALOBOS DZIB  
 TESORERO MUNICIPAL

2021 2024

H. AYUNTAMIENTO  
 SINDICO MUNICIPAL  
 VALLADOLID YUCATÁN

000115





**Gaceta Municipal**  
**H. Ayuntamiento de Valladolid**  
**Órgano Oficial de Difusión del Municipio de Valladolid**



**Estado Anual de Ingresos**  
**Del 1 de Enero al 31 de Septiembre de 2021**

Rubro de Ingresos	Estimado (1)	Ampliaciones y Reducciones (2)	Ingreso Modificado (3 = 1 + 2)	Devengado (4)	Recaudado (5)	Diferencia (6 = 5 - 4)
Impuestos	10,465,508	0	10,465,508	8,335,422	8,335,422	-2,130,086
Cuentas y Aportaciones de Seguridad Social	0	0	0	0	0	0
Contribuciones de Mejoras	0	0	0	0	0	0
Derechos	20,689,167	0	20,689,167	14,666,024	14,666,024	-6,023,142
Productos	144,711	0	144,711	1,063,295	1,063,295	918,585
Aprocheamientos	4,096,422	0	4,096,422	4,206,011	4,206,011	107,589
Ingresos por Venta de Bienes, Prestación de Servicios y Otros Ingresos	0	0	0	0	0	0
Participaciones, Aportaciones, Convenios, Incentivos Derivados de la Colaboración Fiscal y Fondos Distintos de Aportaciones	245,110,418	0	245,110,418	186,330,400	186,330,400	-58,780,018
Transferencias, Asignaciones, Subsidios y Subvenciones, y Pensiones y Jubilaciones	0	0	0	0	0	0
Ingresos Derivados de Financiamientos	0	0	0	0	0	0
<b>Total</b>	<b>280,508,228</b>	<b>0</b>	<b>280,508,228</b>	<b>214,801,182</b>	<b>214,801,182</b>	<b>-65,907,073</b>

**Estado Anual de Ingresos**  
**Por Rubros de Financiamiento**

Estimado (1)	Ampliaciones y Reducciones (2)	Ingreso Modificado (3 = 1 + 2)	Devengado (4)	Recaudado (5)	Diferencia (6 = 5 - 4)
Ingresos del Poder Ejecutivo Federal o Estatal y de los Municipios	0	0	0	0	0
Impuestos	10,465,508	0	10,465,508	8,335,422	-2,130,086
Cuentas y Aportaciones de Seguridad Social	0	0	0	0	0
Contribuciones de Mejoras	0	0	0	0	0
Derechos	20,689,167	0	20,689,167	14,666,024	-6,023,142
Productos	144,711	0	144,711	1,063,295	918,585
Aprocheamientos	4,096,422	0	4,096,422	4,206,011	107,589
Ingresos por Venta de Bienes, Prestación de Servicios y Otros Ingresos	0	0	0	0	0
Transferencias, Asignaciones, Subsidios y Subvenciones, y Pensiones y Jubilaciones	245,110,418	0	245,110,418	186,330,400	-58,780,018
Ingresos de los Ejes Públicos de los Poderes Legislativo y Judicial, de los Organismos Autónomos y del Sector Parastatal o Paramunicipal, así como de las Empresas Productoras del Estado	0	0	0	0	0
Cuentas y Aportaciones de Seguridad Social	0	0	0	0	0
Productos	0	0	0	0	0
Ingresos por Venta de Bienes, Prestación de Servicios y Otros Ingresos	0	0	0	0	0
Transferencias, Asignaciones, Subsidios y Subvenciones, y Pensiones y Jubilaciones	0	0	0	0	0
Ingresos Derivados de Financiamientos	0	0	0	0	0
<b>Total</b>	<b>280,508,228</b>	<b>0</b>	<b>280,508,228</b>	<b>214,801,182</b>	<b>-65,907,073</b>

 PROF. VALERIA FERNÁNDEZ ARCEO TRESORERA MUNICIPAL	 <b>2021</b> <b>2024</b> <b>H. AYUNTAMIENTO</b> <b>PRESIDENCIA</b> <b>VALLADOLID YUCATÁN</b>	 LIC. JOAQUÍN ALBERTO VILALOBOS DZIB TRESORERO MUNICIPAL	 <b>2021</b> <b>2024</b> <b>H. AYUNTAMIENTO</b> <b>SINDICATURA</b> <b>VALLADOLID YUCATÁN</b>
--	--	--	--



# Gaceta Municipal


## H. Ayuntamiento de Valladolid


### Órgano Oficial de Difusión del Municipio de Valladolid





Municipio de Valladolid  
Estado Analítico del Ejercicio del Presupuesto de Egresos  
Clasificación Administrativa  
Del 1<sup>o</sup> de Enero al 30 de Septiembre de 2021

Concepto	Aprobado	Ampliaciones/ (Reducciones)	Egresos Modificado 3 = (1 + 2)	Devengido	Pagado	Subvencido
<b>Municipio</b>	<b>\$280,511,026</b>	<b>\$46,145,899</b>	<b>\$326,656,924</b>	<b>\$247,901,670</b>	<b>\$246,646,250</b>	<b>\$78,755,254</b>
Cabildo	\$8,620,097	\$600,000	\$9,220,097	\$7,533,590	\$7,533,590	\$1,886,506
Secretaría Particular y Presidencia	\$6,943,347	\$10,900	\$6,954,247	\$4,936,452	\$4,888,497	\$2,017,795
Unidad de Apoyo Técnico	\$21,339	\$69,160	\$90,499	\$91,698	\$91,698	\$27,811
Seguridad Pública y Tránsito	\$65,740,366	\$410,121	\$66,150,487	\$40,076,835	\$39,773,244	\$18,073,652
Finanzas y Tesorería	\$48,573,787	\$9,254,833	\$57,828,621	\$46,751,063	\$46,471,471	\$11,077,558
Obras Públicas, Desarrollo Urbano y Vías Terrestres	\$95,479,242	\$30,790,839	\$134,270,081	\$104,793,070	\$104,706,733	\$29,477,012
Desarrollo Social, Hábitat y Vivienda	\$5,550,219	-\$443,700	\$5,106,519	\$3,213,747	\$3,202,776	\$1,992,772
Protección Civil	\$1,292,815	-\$95,000	\$1,197,815	\$763,302	\$746,077	\$434,513
Unidad de Gobernación y Asuntos Jurídicos	\$1,837,279	\$38,770	\$1,876,049	\$1,092,416	\$1,074,019	\$2,417,100
DIF Municipal	\$6,296,621	-\$802,920	\$5,493,701	\$3,276,701	\$3,235,144	\$2,417,100
Ecología y Medio Ambiente	\$3,466,696	-\$660,000	\$2,806,696	\$1,621,243	\$1,621,243	\$1,185,652
Calatzo	\$1,251,252	-\$50,000	\$1,201,252	\$760,427	\$755,679	\$91,442
Unidad de Transparencia	\$1,674,484	-\$177,550	\$1,496,934	\$126,227	\$1,410,221	\$83,454
Comunicación Social	\$32,806,590	-\$2,277,040	\$30,529,550	\$23,274,471	\$22,860,209	\$7,255,079
Servicios Públicos	\$461,277	\$0	\$461,277	\$296,665	\$295,621	\$164,612
Contaduría	\$2,994,166	-\$199,700	\$2,794,466	\$1,522,863	\$1,511,419	\$1,272,603
Fomento Económico y Turismo	\$7,286,241	\$1,282,425	\$8,568,666	\$6,367,430	\$6,350,666	\$2,203,236
Desarrollo Humano						
<b>Total del Gasto</b>	<b>\$280,511,026</b>	<b>\$46,145,899</b>	<b>\$326,656,924</b>	<b>\$247,901,670</b>	<b>\$246,646,250</b>	<b>\$78,755,254</b>

  
 PROFR. ALFREDO FERNANDEZ ARCEO  
 PRESIDENTE MUNICIPAL  
 2021

  
 LIC. JOAQUÍN ACOSTA VILLALOBOS DZIB  
 TESOERERO MUNICIPAL  
 2024

  
 H. MANUEL JESUS LORA SANTOYO  
 SECRETARIO MUNICIPAL  
 2021

  
 C. MARIA RIDA POOT CHAN  
 SINDICO MUNICIPAL  
 2024

**H. AYUNTAMIENTO**  
**PRESIDENCIA**  
**VALLADOLID YUCATÁN**  
 DIRECCIÓN DE TESORERÍA FINANZAS Y ADMINISTRACIÓN  
**VALLADOLID YUCATÁN**

**H. AYUNTAMIENTO**  
**SINDICATURA**  
**VALLADOLID YUCATÁN**



**Gaceta Municipal**  
**H. Ayuntamiento de Valladolid**  
**Órgano Oficial de Difusión del Municipio de Valladolid**



Municipio de Valladolid  
**Estado Analítico del Ejercicio del Presupuesto de Egresos**  
 Clasificación por Objeto del Gasto (Capítulo y Concepto)  
 Del 1 de Enero al 30 de Septiembre de 2021

Concepto	Aprobado		Ampliaciones/ (Reducciones)		Egresos Modificado		Devengado		Pagado		Subjetivo	
	1	2	3 = (1-2)	4	5	6	7	8	9	10	11	12
<b>Servicios Personales</b>	125,547,043	3,398,160	128,945,203		91,724,741	91,724,741	91,724,741	91,724,741	91,724,741	38,220,462		
Remuneraciones al Personal de Carácter Permanente	105,290,903	88,160	105,375,063		81,944,107	81,944,107	81,944,107	81,944,107	81,944,107	23,430,956		
Remuneraciones al Personal de Carácter Transitorio	6,899,860	1,000,000	7,899,860		5,349,297	5,349,297	5,349,297	5,349,297	5,349,297	2,550,562		
Remuneraciones Adicionales y Especiales	13,960,281	-1,390,000	12,570,281		613,639	613,639	613,639	613,639	613,639	11,956,642		
Seguridad Social	0	0	0		0	0	0	0	0	0		
Otras Prestaciones Sociales y Económicas	400,000	3,700,000	4,100,000		3,817,698	3,817,698	3,817,698	3,817,698	3,817,698	282,302		
Previsiones	0	0	0		0	0	0	0	0	0		
Pago de Estímulos a Servidores Públicos	0	0	0		0	0	0	0	0	0		
<b>Materiales y Suministros</b>	23,303,613	2,723,281	26,026,895		21,707,263	21,707,263	21,707,263	21,707,263	21,707,263	4,319,631		
Materiales de Administración, Emisión de Documentos y Artículos Oficiales	3,417,435	-1,120,260	2,297,175		1,262,098	1,262,098	1,262,098	1,262,098	1,262,098	1,035,077		
Alimentos y Utensilios	527,355	20,145	547,500		431,329	431,329	431,329	431,329	431,329	116,171		
Materiales y Materiales de Producción y Comercialización	70,059	-45,000	25,059		0	0	0	0	0	25,059		
Materiales y Artículos de Construcción y de Reparación	5,383,019	3,102,151	8,485,170		7,799,472	7,799,472	7,799,472	7,799,472	7,799,472	685,698		
Productos Químicos, Farmacéuticos y de Laboratorio	809,502	118,640	928,142		316,488	316,488	316,488	316,488	316,488	611,654		
Combustibles, Lubricantes y Aditivos	9,752,204	-34,984	9,717,210		9,077,043	9,077,043	9,077,043	9,077,043	9,077,043	640,167		
Vestuario, Blancos, Prendas de Protección y Artículos Deportivos	1,054,573	1,391,690	2,446,263		1,431,576	1,431,576	1,431,576	1,431,576	1,431,576	1,014,696		
Materiales y Suministros Para Seguridad	200,000	-200,000	0		0	0	0	0	0	0		
Herramientas, Relaciones y Accesorios Menores	2,089,467	-509,091	1,580,376		1,399,257	1,399,257	1,399,257	1,399,257	1,399,257	191,119		
<b>Servicios Generales</b>	27,785,461	-2,744,332	25,021,129		19,750,716	19,750,716	19,750,716	19,750,716	19,750,716	5,270,413		
Servicios Básicos	18,554,776	-2,050,609	16,504,167		13,233,053	13,233,053	13,233,053	13,233,053	13,233,053	3,271,114		
Servicios de Arrendamiento	1,449,980	641,564	2,091,554		1,856,671	1,856,671	1,856,671	1,856,671	1,856,671	234,882		
Servicios Profesionales, Científicos, Técnicos y Comerciales	1,366,720	-337,500	1,029,220		844,578	844,578	844,578	844,578	844,578	184,641		
Servicios Financieros, Bancarios y Comerciales	309,438	72,258	381,696		333,577	333,577	333,577	333,577	333,577	48,119		
Servicios de Instalación, Reparación, Mantenimiento y Conservación	1,798,321	261,640	2,049,961		1,677,329	1,677,329	1,677,329	1,677,329	1,677,329	372,631		
Servicios de Comunicación Social y Publicidad	1,546,079	-496,750	1,049,329		832,927	832,927	832,927	832,927	832,927	214,402		
Servicios de Traslado y Viáticos	484,142	-186,455	297,687		129,489	129,489	129,489	129,489	129,489	168,198		
Servicios Oficiales	1,835,995	-600,090	1,235,905		660,754	660,754	660,754	660,754	660,754	576,152		
Otros Servicios Generales	419,000	-36,300	382,610		182,337	182,337	182,337	182,337	182,337	200,273		
<b>Transferencias, Asignaciones, Subsidios y Otras Ayudas</b>	11,806,562	3,005,250	14,811,812		12,540,926	12,540,926	12,540,926	12,540,926	12,540,926	2,270,886		
Transferencias Internas y Asignaciones al Sector Público	300,000	1,589,650	1,889,650		1,528,301	1,528,301	1,528,301	1,528,301	1,528,301	361,349		
Transferencias al Resto del Sector Público	0	0	0		0	0	0	0	0	0		
Subsidios y Subvenciones	0	0	0		0	0	0	0	0	0		
Ayudas Sociales	1,611,000	1,415,600	3,026,600		3,022,081	3,022,081	3,022,081	3,022,081	3,022,081	4,519		
Pensiones y Jubilaciones	9,695,562	0	9,695,562		7,990,544	7,990,544	7,990,544	7,990,544	7,990,544	1,505,018		
Transferencias a Fideicomisos, Mandatos y Otros Análogos	0	0	0		0	0	0	0	0	0		
Transferencias a la Seguridad Social	0	0	0		0	0	0	0	0	0		
Donativos	0	0	0		0	0	0	0	0	0		
Transferencias al Exterior	0	0	0		0	0	0	0	0	0		
<b>Bienes Muebles, Inmuebles e Intangibles</b>	157,000	43,324	200,324		174,120	174,120	174,120	174,120	174,120	26,204		
Mobiliario y Equipo de Administración	27,000	70,765	97,765		75,650	75,650	75,650	75,650	75,650	22,115		
Mobiliario y Equipo Educativo y Recreativo	10,000	-10,000	0		0	0	0	0	0	0		
Equipo e Instrumental Médico y de Laboratorio	0	0	0		0	0	0	0	0	0		
Vehículos y Equipo de Transporte	0	0	0		0	0	0	0	0	0		
Equipo de Defensa y Seguridad	0	0	0		0	0	0	0	0	0		
Maquinaria, Otros Equipos y Herramientas	100,000	-13,511	86,489		82,807	82,807	82,807	82,807	82,807	3,682		
Activos Biológicos	0	0	0		0	0	0	0	0	0		
Bienes Inmuebles	20,000	-20,000	0		0	0	0	0	0	0		
Activos Intangibles	0	16,070	16,070		15,662	15,662	15,662	15,662	15,662	408		
<b>Inversión Pública</b>	85,566,640	40,558,646	125,927,286		98,767,134	98,767,134	98,767,134	98,767,134	98,767,134	27,160,152		
Otra Pública en Bienes de Dominio Público	85,566,640	40,558,646	125,927,286		98,767,134	98,767,134	98,767,134	98,767,134	98,767,134	27,160,152		
Otra Pública en Bienes Propios	0	0	0		0	0	0	0	0	0		
Proyectos Productivos y Acciones de Fomento	0	0	0		0	0	0	0	0	0		

2021 2024  
**H. AYUNTAMIENTO**  
**PRESIDENCIA**  
**VALLADOLID YUCATÁN**

2021 2024  
**H. AYUNTAMIENTO**  
**DIRECCIÓN DE TESORERÍA FINANZAS Y ADMINISTRACIÓN**  
**VALLADOLID YUCATÁN**

*[Firma]*

*[Firma]*

000132



**Gaceta Municipal**  
**H. Ayuntamiento de Valladolid**  
**Órgano Oficial de Difusión del Municipio de Valladolid**



Municipio de Valladolid  
 Estado Analítico del Ejercicio del Presupuesto de Egresos  
 Clasificación por Objeto del Gasto (Capítulo y Concepto)  
 Del 1 de Enero al 30 de Septiembre de 2021

Concepto	Egresos		Devenido	Público	Subsidio	
	Aprobado	Ampliaciones/ (Reducciones)				Modificado
	1	2	3 = (1+2)	4	5	6 = (4+5)
Inversiones Financieras y Otras Provisiones	0	0	0	0	0	0
Inversiones Para el Fomento de Actividades Productivas	0	0	0	0	0	0
Acciones y Participaciones de Capital	0	0	0	0	0	0
Compra de Títulos y Valores	0	0	0	0	0	0
Concesión de Préstamos	0	0	0	0	0	0
Otras Inversiones Financieras	0	0	0	0	0	0
Mandatos y Otros Análogos	0	0	0	0	0	0
Provisiones para Contingencias y Otras Erogaciones Especiales	0	0	0	0	0	0
Participaciones y Aportaciones	0	0	0	0	0	0
Participaciones	0	0	0	0	0	0
Aportaciones	0	0	0	0	0	0
Convenios	0	0	0	0	0	0
Deuda Pública	5,562,706	-838,430	4,724,276	3,236,770	3,236,770	1,487,507
Amortización de la Deuda Pública	3,454,591	0	3,454,591	2,303,061	2,303,061	1,151,530
Intereses de la Deuda Pública	882,513	0	882,513	551,746	551,746	330,768
Comisiones de la Deuda Pública	0	0	0	0	0	0
Gastos de la Deuda Pública	0	0	0	0	0	0
Costo por Coberturas	0	0	0	0	0	0
Ayos Financieros	0	0	0	0	0	0
Aduddos de Ejercicios Anteriores (Adelantos)	1,225,602	-838,430	387,172	381,963	381,963	5,209
<b>Total del Gasto</b>	<b>280,511,026</b>	<b>46,145,899</b>	<b>326,656,924</b>	<b>247,901,670</b>	<b>246,646,250</b>	<b>78,755,254</b>

2021 2024  
 H. AYUNTAMIENTO DE VALLADOLID  
 PRESIDENCIA  
 VALLADOLID YUCATÁN  
 LIC. JOAQUÍN ALBERTO VILLALOBOS DZIB  
 TESOERERO MUNICIPAL

2021 2024  
 H. AYUNTAMIENTO SINDICATURA  
 VALLADOLID YUCATÁN  
 C. MARIA AIDA POOT CHAN  
 SINDICO MUNICIPAL  
 DIRECCION DE TESORERIA FINANZAS Y ADMINISTRACION  
 VALLADOLID YUCATÁN



**Gaceta Municipal**  
**H. Ayuntamiento de Valladolid**  
**Órgano Oficial de Difusión del Municipio de Valladolid**



**Municipio de Valladolid**  
**Estado Analítico del Ejercicio del Presupuesto de Egresos**  
**Clasificación Funcional (Finalidad y Función)**  
**Del 1 de Enero al 30 de Septiembre de 2021**

Concepto	Aprobado		Ampliaciones/Reducciones		Egresos		Devolución	Pagado	Subejercicio
	1	2	3 = (1 + 2)	4	5 = (3 + 4)	6			
<b>Gobierno</b>	172,434,415	11,724,039	184,158,454	0	135,614,389	134,814,351	0	48,544,065	
Legislación									
Justicia									
Coordinación de la Política de Gobierno	96,616,893	3,386,160	100,215,053	0	74,447,625	74,447,625	0	25,787,428	
Relaciones Exteriores									
Asuntos Financieros y Hacendarios	40,332,324	4,230,596	44,562,920	0	35,873,439	35,073,401	0	8,689,481	
Seguridad Nacional									
Asuntos de Orden Público y de Seguridad Interior	29,730,150	0	29,730,150	0	17,277,117	17,277,117	0	12,453,033	
Otros Servicios Generales	5,555,048	4,085,283	9,650,331	0	8,016,208	8,016,208	0	1,634,122	
<b>Desarrollo Social</b>	85,368,640	34,434,689	119,803,329	0	92,643,311	92,643,311	0	27,160,018	
Protección Ambiental									
Vivienda y Servicios a la Comunidad	80,868,640	38,934,689	119,803,329	0	92,643,311	92,643,311	0	27,160,018	
Salud									
Recreación, Cultura y Otras Manifestaciones Sociales									
Educación	4,500,000	-4,500,000	0	0	0	0	0	0	
Protección Social									
Otros Asuntos Sociales									
<b>Desarrollo Económico</b>	22,707,970	-12,829	22,695,141	0	19,643,970	19,188,589	0	3,051,171	
Asuntos Económicos, Comerciales y Laborales en General									
Agricultura, Silvicultura, Pesca y Caza									
Combustibles y Energía									
Minería, Manufacturas y Construcción									
Transporte									
Comunicaciones									
Turismo									
Ciencia, Tecnología e Innovación									
Otras Industrias y Otros Asuntos Económicos									
<b>Otras no Clasificadas en Funciones Anteriores</b>	0	0	0	0	0	0	0	0	
Transacciones de la Deuda Pública / Costo Financiero de la Deuda									
Transferencias, Participaciones y Apoyos entre Diferentes Niveles de Gobierno									
Saneamiento del Sistema Financiero									
Ayuda de Ejercicios Sociales Anteriores									
<b>2021</b>	290,511,026	46,145,899	326,656,924	0	247,901,670	246,646,250	0	78,765,254	

2021 2024

H. AYUNTAMIENTO  
**PRESIDENCIA**  
 VALLADOLID YUCATÁN

2021 2024  
 H. AYUNTAMIENTO  
**SECRETARÍA MUNICIPAL**  
 VALLADOLID YUCATÁN

2021 2024  
 H. AYUNTAMIENTO  
**SINDICATURA**  
 VALLADOLID YUCATÁN

C. MARIA AIDA FOOT CHAN  
 SINDICO MUNICIPAL



# Gaceta Municipal

## H. Ayuntamiento de Valladolid

### Órgano Oficial de Difusión del Municipio de Valladolid



Municipio de Valladolid  
Estado de Flujos de Efectivo  
Del 1 de Enero al 30 de Septiembre de 2021 y 2020  
(Pesos)

Concepto	2021		2020		Concepto	2021		2020	
	2021	2024	2020	2024		2021	2024	2020	2024
<b>Flujos de Efectivo de las Actividades de Operación</b>									
Origen	222,886,478		298,732,431		Origen	0		0	
Impuestos	8,335,422		7,665,501		Bienes Inmuebles, Infraestructura y Construcciones en Proceso	0		0	
Cuotas y Aportaciones de Seguridad Social	0		0		Bienes Muebles	0		0	
Contribuciones de mejoras	0		0		Otros Orígenes de Inversión	0		0	
Derechos	14,666,024		14,326,310		<b>Aplicación</b>				
Productos	1,063,295		67,382		Bienes Inmuebles, Infraestructura y Construcciones en Proceso	98,938,959		84,349,280	
Aprovenimientos	4,206,011		11,445,524		Bienes Muebles	98,787,134		81,662,238	
Ingresos por Venta de Bienes y Prestación de Servicios	0		0		Otras Aplicaciones de Inversión	13,662		2,694,347	
Participaciones, Aportaciones, Convenios, Incentivos Derivados de la Colaboración Fiscal y Fondos Distintos de Aportaciones	186,330,400		224,754,091		<b>Flujos Netos de Efectivo por Actividades de Inversión</b>				
Transferencias, Asignaciones, Subsidios y Subvenciones, y Pensiones y Jubilaciones	0		0			-98,938,959		-84,349,280	
Otros Orígenes de Operación	8,285,326		10,473,623		<b>Flujo de Efectivo de las Actividades de Financiamiento</b>				
Aplicación	144,470,522		199,848,095		Origen	0		0	
Servicios Personales	91,724,741		126,626,523		Endudamiento Neto	0		0	
Materiales y Suministros	20,628,294		22,259,457		Interno	0		0	
Servicios Generales	19,978,801		32,207,696		Externo	0		0	
Transferencias Internas y Asignaciones al Sector Público	1,328,307		3,468,696		Otros Orígenes de Financiamiento	0		0	
Transferencias al resto del Sector Público	0		0		<b>Aplicación</b>				
Subsidios y Subvenciones	0		0		Servicios de la Deuda	3,236,770		4,722,430	
Ayudas Sociales	3,022,081		4,156,191		Interno	2,854,807		4,695,170	
Pensiones y Jubilaciones	7,990,544		10,729,372		Externo	2,854,807		4,695,170	
Transferencias a la Seguridad Social	0		0		Otras Aplicaciones de Financiamiento	381,963		0	
Donativos	0		0		<b>Flujos Netos de Efectivo por Actividades de Financiamiento</b>				
Transferencias al Exterior	0		0			-3,236,770		-4,722,430	
Participaciones	0		0		<b>Incremento/Disminución Neta en el Efectivo y Equivalentes al Efectivo</b>				
Aportaciones	0		0			-23,759,773		-10,012,627	
Convenios	0		0		<b>Efectivo y Equivalentes al Efectivo al Inicio del Ejercicio</b>				
Otras Aplicaciones de Operación	0		0			43,221,674		33,209,047	
Flujos Netos de Efectivo por Actividades de Operación	78,415,956		99,084,336		<b>Efectivo y Equivalentes al Efectivo al Final del Ejercicio</b>				
						19,461,901		43,221,674	

ago protesta de decir verdad declaramos que los Estados Financieros y sus Notas son razonablemente correctos y los datos contenidos en el presente informe son veraces y ciertos.

**2021** **2024**  
**PRESIDENCIA**  
**VALLADOLID YUCATÁN**

PROFR. ALFREDO FERNÁNDEZ ARCEO  
PRESIDENTE MUNICIPAL

**2021** **2024**  
**H. AYUNTAMIENTO**  
**SECRETARIO MUNICIPAL**  
**VALLADOLID YUCATÁN**

L. JORQUIN ALBERTO VILLALOBOS DZIB  
TESORERO MUNICIPAL

C. MARIA AIDA POOT CHAN  
SINDICO MUNICIPAL

**2021** **2024**  
**H. AYUNTAMIENTO**  
**SINDICATURA**  
**VALLADOLID YUCATÁN**

DIRECCIÓN DE TESORERÍA, FINANZAS Y ADMINISTRACIÓN





**CONSTRUYAMOS JUNTOS  
UN MEJOR VALLADOLID**